

A grid of 100 squares arranged in 10 rows and 10 columns. The squares are arranged in a gradient from white on the left to dark grey on the right.

ORDNUNG LÄSST SICH EINRICHTEN

A small red square.

IDEEN ZUM QUADRAT



Unternehmensspirit

Seit mehr als vier Jahrzehnten steht der Name Kappes für gleichbleibend hohe Qualität und ist untrennbar mit anwenderfreundlichen und ergonomisch konzipierten Ordnungssystemen für die Aufbewahrung von Werkzeugen, Materialien und Ersatzteilen verbunden. Der Systemgedanke prägte schon die Anfänge des Unternehmens. Was aus kleinsten Anfängen heraus begann, hat sich zu einem leistungsfähigen Unternehmen entwickelt, dessen Produktpalette über 3.000 systemübergreifende, aufeinander abgestimmte Produkte beinhaltet. Ein hoher Qualitätsstandard, exzellente Logistik, hervorragender Service und schnelle Lieferfähigkeit verbunden mit der Orientierung, dass der Mensch immer im Mittelpunkt steht, sind Maximen, die Kunden weltweit zu schätzen wissen.

Innovation

Neben der ständigen Weiterentwicklung der Produkte wird kontinuierlich mit neuartigen Technologien an der Optimierung gefeilt. Dank der Kappes Modulbauweise kann der Kunde mit den angebotenen Produkten wachsen und Produktions- und Lagerräume auch noch nach Jahren optisch und funktional passend ergänzen.

Die Markenwelt

Die Markenwelt steht mit ihren eingetragenen Warenzeichen [®]RasterPlan, [®]RasterMobil, [®]ErgoPlus, [®]ErgoBlock, [®]LogoChart, [®]ABAX für höchste Qualität, Beanspruchung und Langlebigkeit.

Distribution und Kommunikation

Unterstützt von einem gut ausgebildeten Team mit Engagement und Dynamik wird die Kappes Systeme GmbH koordiniert und geleitet. Umfassender Service, Teamspirit und 48-Stunden Lieferservice für die meisten Katalogprodukte sind eine Selbstverständlichkeit.

International

Bodenständig und weltoffen.

Die Produkte der Kappes Systeme GmbH haben sich nicht nur in Deutschland im Markt integriert, sie haben sich aufgrund der hohen Qualität einen festen Platz in vielen zusätzlichen europäischen und aussereuropäischen Märkten erobert können.

Fertigungsstandort

Auch in Zukunft setzt die Kappes Systeme GmbH auf den Fertigungsstandort Deutschland. Sinnvolles Wachstum und das Minimieren von Risiken sichern nicht nur einer hoch engagierten Belegschaft den Arbeitsplatz, sondern garantieren praxisbezogene Lösungen betrieblicher Ordnungs- und Arbeitssysteme.

[®]RasterPlan

[®]RasterMobil

[®]ErgoPlus

[®]ErgoBlock

[®]LogoChart

[®]ABAX





Werkzeuginstanz

®RasterPlan Lochplatten	6 - 7
®RasterPlan Werkzeughalter	8 - 13
®RasterPlan Zubehör	14 - 16
®RasterPlan Werkzeughaltersortimente	17 - 18
®RasterPlan Lochplatten Einsteigersets	19
LogoChart®	20 - 21
®RasterPlan Werkzeughalter powered by ABAX®	22 - 30
®RasterPlan Werkzeughaltersort. powered by ABAX®	31 - 32
®RasterPlan Lochplatten Einsteigersets powered by ABAX®	33
®RasterPlan Schlitzplatten	34 - 35

®RasterPlan Lagersichtkästen für Schlitzplatten	36
®RasterPlan Schlitzplatten Einsteigersets	37
®RasterPlan Schlitzplatten Zubehör	38 - 40
®RasterPlan Werkbankständer und Wandschienen	41
®RasterPlan Schlitzplattensets / Wandschienen	42
®RasterPlan Kombiplattensets	43
®RasterPlan Trennwände	44 - 47
®RasterPlan Stellwände	48 - 53
RasterMobil®	54 - 61
®RasterPlan Steckregale	62 - 65

Werkzeuginstanz

Schranksysteme

®RasterPlan Hängeschränke	66 - 67
®RasterPlan Arbeitsplatzschränke	68 - 72
®RasterPlan Arbeitsplatzhochschrank	73
®RasterPlan ToolTower	74 - 81
®RasterPlan Werkzeugschränke	82 - 83
®RasterPlan Werkstückschränke	84 - 85
®RasterPlan Schubladenschränke	86 - 89
®RasterPlan Großvolumenschränke	90 - 91

®RasterPlan Schubladenschränke schmal	92
®RasterPlan Auszugschränke	93
®RasterPlan Zugwagenschränke	94 - 99
®RasterPlan Vertikalschränke	100 - 103
Schwerlastschränke ohne Mitteltrennwand	104 - 107
Schwerlast-Beistellschränke ohne Mitteltrennwand	108 - 111
Schwerlastschränke mit Mitteltrennwand	112 - 115
Schwerlast-Beistellschränke mit Mitteltrennwand	116 - 119

Schranksysteme

Kleinteilelagerung

®RasterPlan Lagersichtkästen	120 - 123
®RasterPlan Schlitzplattensets / Wandschienen	124
®RasterPlan Schlitzplatten Einsteigersets	125
®RasterPlan Systemeinheiten	126 - 131
RasterMobil® Rollwagen	132 - 139
®RasterPlan Schlitzplattenschränke	140 - 143
Großraumschränke	144 - 149
®RasterPlan Steckregale mit ®RasterPlan Lagersichtkästen	150 - 152
Beistell- und Kommissionierwagen mit ®RasterPlan Lagersichtkästen	153
Ordnungsschränke mit ®RasterPlan Lagersichtkästen	154 - 155
Regalkästen	156 - 157
®RasterPlan Steckregale mit Regalkästen	158

Systemeinheiten mit Regalkästen	159
Volumenregalkästen	160 - 161
®RasterPlan Steckregale mit Volumenregalkästen	162
Systemeinheiten mit Volumenregalkästen	163
Euro-Transportbehälter	164 - 165
Beistell- und Kommissionierwagen mit Euro-Transportbehälter	166 - 167
®RasterPlan Steckregale	168 - 169
Regalschubladen für ®RasterPlan Steckregale	170
®RasterPlan Regalseiten- und Rückwände	171
Mobile Arbeitsstationen	172 - 173
Schwerlastregale ohne Mitteltrennwand	174 - 175
Schwerlastregale mit Mitteltrennwand	176 - 177

Kleinteilelagerung

Ergonomie

ErgoPlus® Systemschränke	178 - 181
ErgoPlus® Putzmittelschrank	182
ErgoPlus® Akten- / Kleiderschrank	183
ErgoPlus® Werftachschränke	184
ErgoPlus® Ausgabe- und Verteilerschränke	185

ErgoPlus® Steharbeitsplätze	186 - 189
ErgoPlus® Stehhilfe	190 - 191
Stehhilfe ErgoPlus® 3000	192 - 193
ErgoPlus® Bodenmatten	194 - 195

Ergonomie

®RasterPlan Systemfinder

Piktogramme zur Erleichterung der Zuordnung von passendem Systemzubehör. Die jeweiligen Piktogramme befinden sich auf jeder Katalogseite unmittelbar oberhalb der Seitenangabe.

Seiten, die mit diesen Piktogrammen gekennzeichnet sind, beinhalten Produkte, die mit den Funktionen der ®RasterPlan Systembohrung, Schlitzplattenprägung oder beiden Varianten in einem ausgestattet sind.



Lochplatte



Schlitzplatte



Kombination

Ordnung ist eine Profession, die uns bereits in die Wiege gelegt wurde. Wir räumen auf, verstauen und sortieren - wir schaffen Ordnung - mit allen Mitteln und Möglichkeiten.

Ordnung schafft Platz, bringt Übersicht und spart Zeit.

Dieses Wissen ist zu unserer Berufung geworden, und nun entwickeln wir seit mehr als vier Jahrzehnten professionelle Ordnungssysteme für industrielle Anwendungen.


Von der Lochplatte zur Werkzeuglagerung, über den Lager-sichtkasten zur Aufbewahrung von Materialien und Kleinteilen, bis hin zu hochwertigen Schranksystemen für die sichere Lagerung schwerster Maschinenteile.

Alles hat seinen Platz und ist griffbereit.

Ordnung lässt sich einrichten

Der patente Dreh

Original ®RasterPlan Schraube aus Polyamid schützt auch bei mehrfachem Umhängen der Werkzeughalter die Lochplattenoberfläche. ®RasterPlan Werkzeughalter werden einfach in die Lochung eingehängt und mit kleiner Schraubendrehung fest arretiert. Sorgt für sicheren Halt.



Die ABAX®-Verbindung

ABAX® verbindet sekundenschnell und werkzeuglos ®RasterPlan Werkzeughalter mit allen Produkten die auf der ®RasterPlan Systemlochung basieren.



Eines unserer wichtigsten Erfolgsprinzipien ist unser hoher Qualitätsanspruch an uns selbst, verbunden mit der Liebe zum Detail. Dank kontinuierlicher Innovationsarbeit und nachhaltigen Investitionen in den Fertigungsstandort Deutschland stehen unsere Produkte für Qualität, Vielfalt und Funktionalität.

Es ist nicht die Größe eines Unternehmens, welche etwas über Qualität aussagt. Es ist die Qualität, die die Größe ausmacht. Ständige Qualitätskontrollen sind ein wichtiger Bestandteil unserer Unternehmensphilosophie, daher tragen ausgewählte Produkte auch ein GS-Zeichen.



Qualität im Detail




Unsere Produktsysteme

...helfen den Menschen, Ordnung zu schaffen, sich zu organisieren, und letztendlich ihnen den Arbeitsalltag zu erleichtern. Für fast jedes innerbetriebliche Ordnungsproblem eine Lösung zu bieten, das ist unser Anspruch.

Unser Unternehmen

...ist groß genug, um eine gleichbleibende Qualität und kürzeste Lieferzeiten zu garantieren, aber wiederum ist es klein genug, um flexibel und individuell auf Wünsche und Anregungen unserer Kunden und Geschäftspartner eingehen zu können. Wir sind gemeinsam erfolgreich, weil uns die Antworten auf die Fragen der Menschen zu neuen Ideen inspirieren.

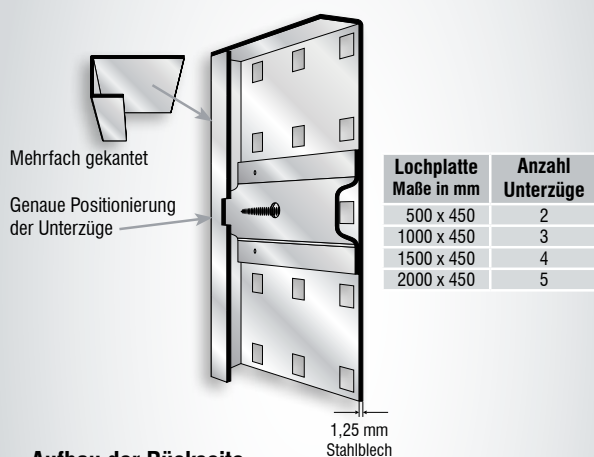
Im Mittelpunkt steht der Mensch



Der systematische Weg zur Ordnung mit Original ®RasterPlan Lochplatten. Universell kombinier- und einsetzbar, von der einzelnen Lochplatte an der Wand über Trennwände, Rollwagen, Stellwände bis hin zu Werkstatt- und Zugwagenschränken.

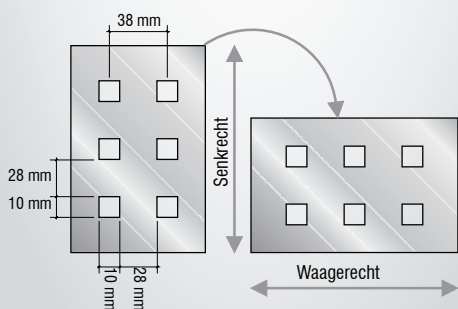
Details

- Übersichtliche Werkzeuglagerung
- Schneller Zugriff
- Ordnung mit System und Farbe
- Schlag- und kratzfeste Kunststoffbeschichtung
- Speziell geformte Unterzüge
- Stahlblech 1,25 mm
- Verdeckte Anschraublöcher
- 14 brillante Ordnungsfarben
- 4 Maße, 8 flexible Anwendungen
- Kompatibel mit ®RasterPlan Schlitzplatten




Aufbau der Rückseite

®RasterPlan Lochplatten sind auf der Rückseite mit speziell geformten Unterzügen versteift, doppelseitig angepunktet, für höchste Belastungen.




Flexibilität

Original ®RasterPlan Lochplatten sind senkrecht und waagrecht einsetzbar.



Werkbankhalterung	
für 1 Platte	4470.00.0401
für 2 Platten übereinander	4470.00.0501
(werden paarweise benötigt)	



Werkzeuaglerung

Schranksysteme

Der patente Dreh



®RasterPlan Werkzeughalter werden einfach in die Lochung eingehängt und mit kleiner Schraubendrehung fest arretiert. Sorgt für sicheren Halt.



®RasterPlan

Kleinteilelagerung


Ergonomie



Maße in mm	RAL 9010 reinweiß	RAL 7035 lichtgrau	RAL 7015 schiefergrau	RAL 7016 anthrazitgrau	RAL 9005 tiefschwarz
500 x 450	4001.00.0517	4001.00.0513	4001.00.0519	4001.00.0508	4001.00.0515
1000 x 450	4001.00.1017	4001.00.1013	4001.00.1019	4001.00.1008	4001.00.1015
1500 x 450	4001.00.1517	4001.00.1513	4001.00.1519	4001.00.1508	4001.00.1515
2000 x 450	4001.00.2017	4001.00.2013	4001.00.2019	4001.00.2008	4001.00.2015



Maße in mm	RAL 5012 lichtblau	RAL 5015 himmelblau	RAL 5010 enzianblau	RAL 1023 verkehrsgelb	RAL 3020 verkehrsrot
500 x 450	4001.00.0518	4001.00.0510	4001.00.0521	4001.00.0511	4001.00.0514
1000 x 450	4001.00.1018	4001.00.1010	4001.00.1021	4001.00.1011	4001.00.1014
1500 x 450	4001.00.1518	4001.00.1510	4001.00.1521	4001.00.1511	4001.00.1514
2000 x 450	4001.00.2018	4001.00.2010	4001.00.2021	4001.00.2011	4001.00.2014



ABAX®

ABAX® verbindet werkzeuglos und sekundenschnell ®RasterPlan Werkzeughalter mit allen Produkten von Kappes mit ®RasterPlan Systemlochung.


®RasterPlan Werkzeughalter mit der ABAX®-Verbindung sind eine innovative und voll kompatible Erweiterung der bekannten ®RasterPlan Werkzeughalter.

ABAX® verbindet werkzeuglos und sekundenschnell ®RasterPlan Werkzeughalter mit allen Produkten von Kappes mit ®RasterPlan Systemlochung.

Der Formschluss und die Sicherung erfolgt nach dem Einhängen durch Fixieren der ABAX®-Verbindung und Drücken auf den Sicherungsstift.

Durch einfaches, werkzeugloses Herausziehen des Sicherungsstiftes kann die ABAX®-Verbindung gelöst und wieder verwendet werden. ABAX® ermöglicht ein schnelles und flexibles Positionieren der ®RasterPlan Werkzeughalter.

®RasterPlan und ABAX® – eine starke Verbindung!



Details

- Werkzeuglose Montage
- Einfache und sichere Handhabung
- Höchste Flexibilität, da werkzeuglos demontierbar
- GS-geprüftes Werkzeughaltersystem






Werkzeuggestaltung

Schranksysteme

Kleinteillegerung

Ergonomie



Werkzeughalter mit schrägem Hakenende

Maße in mm		Farbe	
L	Ø	alufarben	anthrazitgrau
50	6	3340.00.5101	3340.00.5108
100	6	3340.00.5201	3340.00.5208
150	6	3340.00.5301	3340.00.5308
200	6	3340.00.5401	3340.00.5408



Werkzeughalter mit senkrechtem Hakenende

Maße in mm		Farbe	
L	Ø	alufarben	anthrazitgrau
35	6	3340.00.5501	3340.00.5508
75	6	3340.00.5701	3340.00.5708
125	6	3340.00.5801	3340.00.5808




Werkzeughalter mit geradem Dorn

Maße in mm		Farbe	
L	Ø	alufarben	anthrazitgrau
50	6	3340.00.6501	3340.00.6508
100	6	3340.00.6601	3340.00.6608
150	6	3340.00.6701	3340.00.6708



Doppelter Werkzeughalter mit schrägem Hakenende

Maße in mm		Farbe	
L	Ø	alufarben	anthrazitgrau
50	6	3340.00.8501	3340.00.8508
75	6	3340.00.8601	3340.00.8608
150	6	3340.00.8701	3340.00.8708



Doppelter Werkzeughalter mit senkrechtem Hakenende

Maße in mm		Farbe	
L	Ø	alufarben	anthrazitgrau
35	6	3340.00.6001	3340.00.6008
50	6	3340.00.6101	3340.00.6108
75	6	3340.00.6201	3340.00.6208
150	6	3340.00.6401	3340.00.6408



Doppelter Werkzeughalter mit geradem Dorn

Maße in mm		Farbe	
L	Ø	alufarben	anthrazitgrau
50	6	3340.00.6801	3340.00.6808
100	6	3340.00.6901	3340.00.6908
150	6	3340.00.7001	3340.00.7008



Maschinenhalter

Maße in mm		Farbe	
Innen Ø		alufarben	anthrazitgrau
40		3340.00.7601	3340.00.7608
60		3340.00.7701	3340.00.7708
80		3340.00.7801	3340.00.7808




Rundhalter

Maße in mm		Farbe	
L	B	alufarben	anthrazitgrau
65	25	3340.00.7501	3340.00.7508



Zangenhalter

Maße in mm		Farbe	
B	T	alufarben	anthrazitgrau
35	20	3340.00.7201	3340.00.7208
40	50	3340.00.8801	3340.00.8808
50	75	3340.00.8901	3340.00.8908
55	20	3340.00.7301	3340.00.7308
75	20	3340.00.7401	3340.00.7408



Schräghaken für Nüsse und Steckschlüssel

Maße in mm		Farbe	
L	Ø	alufarben	anthrazitgrau
14/40	6	3340.00.7101	3340.00.7108



Grundplatte für individuelle Lösungen

	Farbe	
	alufarben	anthrazitgrau
Klein	3344.00.5201	3344.00.5208
Groß	3344.00.5301	3344.00.5308



Magnethalter


Maße in mm		Farbe	
Ø		alufarben	anthrazitgrau
40		3344.00.5101	3344.00.5108



Werkzeugklemme, einfach, kleine Grundplatte			
Maße in mm		Farbe	
Ø	alufarben	anthrazitgrau	
6	3343.00.5101	3343.00.5108	
10	3343.00.5201	3343.00.5208	
13	3343.00.5301	3343.00.5308	
16	3343.00.5401	3343.00.5408	
19	3343.00.5501	3343.00.5508	



Doppelte Werkzeugklemme			
Maße in mm		Farbe	
Ø	alufarben	anthrazitgrau	
6	3343.00.5601	3343.00.5608	
10	3343.00.5701	3343.00.5708	
13	3343.00.5801	3343.00.5808	
16	3343.00.5901	3343.00.5908	
19	3343.00.6001	3343.00.6008	



Werkzeugklemme, einfach, große Grundplatte			
Maße in mm		Farbe	
Ø	alufarben	anthrazitgrau	
25	3343.00.6101	3343.00.6108	
28	3343.00.6201	3343.00.6208	
32	3343.00.6301	3343.00.6308	

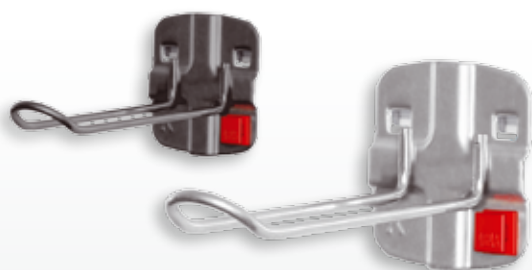


Sägenhalter (bitte paarweise bestellen)			
		Farbe	
		alufarben	anthrazitgrau
Für 4 Sägen		3342.00.5301	3342.00.5308




Rohrhalter auch für Schläuche, Kabel usw.			
Maße in mm		Farbe	
B	Ø	alufarben	anthrazitgrau
70	62	3342.00.5101	3342.00.5108
70	100	3342.00.5201	3342.00.5208

ABAX®




Werkzeughalter für SB-Verpackungen			
Maße in mm		Farbe	
L	B	alufarben	anthrazitgrau
125	30	3340.00.8301	3340.00.8308




Kabelhalter Hakenende 50 mm hoch			
Maße in mm		Farbe	
L	B	alufarben	anthrazitgrau
100	37	3340.00.9001	3340.00.9008
150	37	3340.00.8101	3340.00.8108
200	37	3340.00.8201	3340.00.8208


® RasterPlan



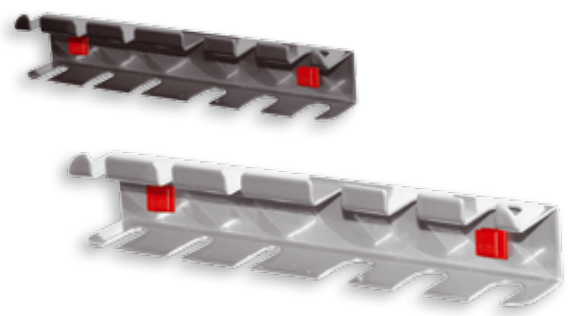
Werkzeughalter 3-fach			
Maße in mm		Farbe	
L	B	alufarben	anthrazitgrau
150	45	3340.00.8001	3340.00.8008



Werkzeughalter 6-fach			
Maße in mm		Farbe	
L	B	alufarben	anthrazitgrau
140	240	3340.00.7901	3340.00.7908



Bohrer- / Innensechskanthalter (div. Ø)		
H 35 x B 200/390 x T 30 mm		
Farbe	alufarben	anthrazitgrau
Für 14 Teile	3342.00.7801	3342.00.7808
Für 28 Teile	3342.00.8301	3342.00.8308




Schraubendreherhalter		
H 40 x B 200/390 x T 30 mm		
Farbe	alufarben	anthrazitgrau
Für 6 Teile	3342.00.7601	3342.00.7608
Für 12 Teile	3342.00.7701	3342.00.7708



Werkzeugaufnahme zum Selbstbohren		
Aufnahme: 390 x 55 mm		
Farbe	alufarben	anthrazitgrau
L 390 mm	3344.00.5501	3344.00.5508



Werkzeugaufnahme zum Selbstbohren		
Aufnahme: 110 x 55 mm		
Farbe	alufarben	anthrazitgrau
L 110 mm	3344.00.5401	3344.00.5408



Innensechskanthalter, Ø 2 - 11 mm		
H 50/70 x B 200 x T 25 mm		
Farbe	alufarben	anthrazitgrau
Für 9 Schlüssel	3342.00.7501	3342.00.7508



Werkzeughalter für MK-2 und MK-3		
H 85 x B 395 x T 60 mm		
Farbe	alufarben	anthrazitgrau
MK-2 (15 x Ø 17 mm)	3342.00.7901	3342.00.7908
MK-3 (12 x Ø 23 mm)	3342.00.8001	3342.00.8008



Schraubenschlüsselhalter senkrecht

H 220 x B 145/75 x T 50 mm


Farbe	alufarben	anthrazitgrau
Für 10 Schlüssel	3342.00.7101	3342.00.7108

ABAX®

Ringschlüsselhalter senkrecht

H 255 x B 225/125 x T 50 mm

Farbe	alufarben	anthrazitgrau
Für 10 Schlüssel	3342.00.7201	3342.00.7208



Schraubenschlüsselhalter waagrecht

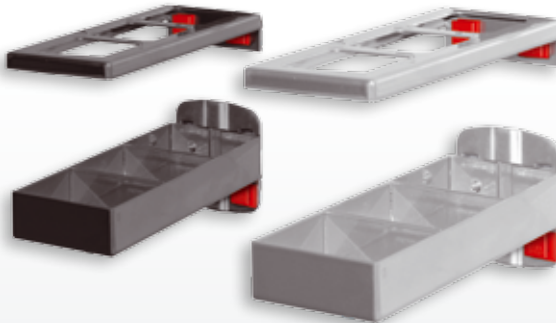
H 50 x B 130/60 x T 150 mm

Farbe	alufarben	anthrazitgrau
Für 8 Schlüssel	3342.00.7001	3342.00.7008

Spulenhalter bis Achsmaß 17 mm

B max. 78 / Ø 170 mm

Farbe	alufarben	anthrazitgrau
	3342.00.6401	3342.00.6408



Kombinationshalter 2-teilig

L 150 x B 55 mm

Farbe	alufarben	anthrazitgrau
	3342.00.5901	3342.00.5908

Rohrhalter 3-fach

Farbe	alufarben	anthrazitgrau
H 400 x B 150 x T 85 mm	3342.00.8801	3342.00.8808



Lagersichtkastenhalter, 1-fach für Kastengröße 7 und 8

Farbe	alufarben	anthrazitgrau
Für 1 Kasten	3342.00.5401	3342.00.5408

Lagersichtkastenhalter, für Kastengröße 7 und 8

L 525 x H 38 mm

Farbe	alufarben	anthrazitgrau
Für 5 Kästen	3342.00.5701	3342.00.5708




Werkzeuglagerung

Schranksysteme


Kleinteilerlagerung

Ergonomie



Bithalter		
H 10 x B 150 x T 35 mm		
Farbe	alufarben	anthrazitgrau
Für 7 Bits	3342.00.7301	3342.00.7308

® RasterPlan



Ablageplatte		
Farbe	alufarben	anthrazitgrau
B 350 x T 125 mm	3342.00.6801	3342.00.6808
B 445 x T 150 mm	3342.00.6901	3342.00.6908




Werkzeugaufnahmebox mit Holzplatte		
Zum Selbstbohren	Aufnahme: 340 x 135 x 55 mm	
Farbe	alufarben	anthrazitgrau
H 55 x B 340 x T 135 mm	3344.00.5601	3344.00.5608



Ablagebox, Groß		
Farbe	alufarben	anthrazitgrau
H 55 x B 340 x T 135 mm	3342.00.6601	3342.00.6608




Ablagebox, Klein		
Farbe	alufarben	anthrazitgrau
H 35 x B 250 x T 80 mm	3342.00.8401	3342.00.8408




9 x Ø 25 mm
1 x Ø 27 mm
1 x Ø 32 mm
1 x Ø 35 mm


Nusshalter		
H 30 x B 390 x T 45 mm		
Farbe	alufarben	anthrazitgrau
Für 12 Nüsse	3342.00.7401	3342.00.7408



Stahlboden/Ablage		
Farbe	lichtgrau	anthrazitgrau
B 435 x T 250 mm	3342.00.6513	3342.00.6508



Stahlboden mit Abrollrand		
Farbe	lichtgrau	anthrazitgrau
B 490 x T 243 mm	3342.00.6713	3342.00.6708



Sprühflaschenhalter, 1-fach

B 76 Ø 52 mm

Farbe	alufarben	anthrazitgrau
	3342.00.8501	3342.00.8508



Stifthalter

B 112 Ø 17 mm (4x)

Farbe	alufarben	anthrazitgrau
	3342.00.8601	3342.00.8608



Dosenhalter, 1-fach

B 100 / Ø 70 mm

Farbe	alufarben	anthrazitgrau
	3342.00.6101	3342.00.6108



Runddosenhalter, 3-fach

B 300 mm / Ø 70 mm

Farbe	alufarben	anthrazitgrau
	3342.00.6201	3342.00.6208



® RasterPlan




Kombihalter für Stifte / Sprühflasche

B 176 Ø 17 mm (4x), Ø 52 mm (1x)

Farbe	alufarben	anthrazitgrau
	3342.00.8701	3342.00.8708

10-tlg.



Magnete, als Dokumenthalter, 10-teilig

Farbe	Set eckig	Set rund
rot	4044.00.1551	4044.00.1651



Werkzeuglagerung


Schranksysteme

Kleinteillagerung

Ergonomie



Ø 250 mm



Müllbeutelhalter 2-teilig	
Farbe	alufarben
oben H 350 x B 305 x T 130 mm unten H 305 x B 300 x T 120 mm	3344.00.6701



Schlauchhalter		
Farbe	alufarben	anthrazitgrau
B 230 x T 125 mm	3342.00.8101	3342.00.8108



Von 2 Rollen B-120 mm, bis
max. 4 Rollen B-55 mm



Schleifpapier-Abrollhalter		
Farbe	alufarben	anthrazitgrau
H 170 x B 370 x T 320 mm	3342.00.8201	3342.00.8208

Abrollhalter Kern-Ø min. 22 mm, max. Rollenbreite 295 mm		
Farbe	alufarben	anthrazitgrau
H 120 x B 355 x T 100 mm	3344.00.5901	3344.00.5908



Stifteköcher		
Farbe	alufarben	anthrazitgrau
H 110 x B 63 x T 70 mm	3344.00.7001	3344.00.7008



Prospekthalter DIN A5		
H 230 x B 150 mm		
Farbe	lichtgrau	anthrazitgrau
	3344.00.6013	3344.00.6008



Prospekthalter DIN A4		
H 330 x B 220 mm		
Farbe	lichtgrau	anthrazitgrau
	3370.00.5313	3370.00.5308




Prospekthalter DIN A3		
H 330 x B 440 mm		
Farbe	lichtgrau	anthrazitgrau
	3370.00.5213	3370.00.5208




Ordnerhalter		
Farbe	alufarben	anthrazitgrau
H 310 x B 85 x T 220 mm	3344.00.7101	3344.00.7108

Dokumentenablage		
Farbe	alufarben	anthrazitgrau
H 85 x B 225 x T 310 mm	3344.00.7201	3344.00.7208



10-tlg.


® RasterPlan



12-tlg.


Sortiment 10-teilig	
7 Werkzeughalter mit schrägem Ende 2 Doppelter Werkzeughalter 1 Werkzeugklemme	
alufarben	3327.01.5001
anthrazitgrau	3327.01.5008

Sortiment 12-teilig	
4 Werkzeughalter mit senkr. Ende 3 Doppelter Werkzeughalter 1 Zangenhalter 1 Maschinenhalter 3 Werkzeughalter mit schrägem Ende	
alufarben	3327.02.5001
anthrazitgrau	3327.02.5008



15-tlg.


ABAX®




17-tlg.

Sortiment 15-teilig	
8 Werkzeughalter mit schrägem Ende 3 Doppelter Werkzeughalter 1 Werkzeugklemme 1 Schraubendreherhalter	
1 Schraubenschlüsselhalter 1 Maschinenhalter	
alufarben	3327.03.5001
anthrazitgrau	3327.03.5008

Sortiment 17-teilig	
8 Werkzeughalter mit schrägem Ende 4 Doppelter Werkzeughalter 5 Werkzeugklemmen	
alufarben	3327.24.5001
anthrazitgrau	3327.24.5008



18-tlg.



20-tlg.

Sortiment 18-teilig	
5 Werkzeughalter mit schrägem Ende 2 Werkzeughalter mit senkr. Ende 3 Doppelter Werkzeughalter 3 Werkzeugklemmen	
2 Zangenhalter 1 Bohrerhalter 1 Schraubenschlüsselhalter 1 Schraubendreherhalter	
alufarben	3327.04.5001
anthrazitgrau	3327.04.5008

Sortiment 20-teilig	
5 Werkzeughalter mit senkr. Ende 5 Doppelter Werkzeughalter 5 Werkzeugklemmen 2 Sägenhalter 1 Bithalter	
1 Bohrerhalter 1 Schraubenschlüsselhalter senkr.	
alufarben	3327.25.5001
anthrazitgrau	3327.25.5008




Werkzeughaltung

Schranksysteme

Kleinteillegerung


Ergonomie



21-tlg.

Sortiment 21-teilig


4 Werkzeughalter mit senkr. Ende	1 Werkzeughalter 6-fach
4 Doppelter Werkzeughalter	2 Rohrhalter
3 Werkzeugklemmen	1 Schraubenschlüsselhalter
3 Doppelte Werkzeugklemmen	1 Ablagebox - Klein
2 Maschinenhalter	
alufarben	3327.26.5001
anthrazitgrau	3327.26.5008



25-tlg.

Sortiment 25-teilig

5 Werkzeughalter mit schrägem Ende	
10 Werkzeughalter mit senkr. Ende	
5 Doppelter Werkzeughalter	
5 Werkzeugklemmen	
alufarben	3327.27.5001
anthrazitgrau	3327.27.5008



28-tlg.

Sortiment 28-teilig

6 Werkzeughalter mit schrägem Ende	1 Schraubenschlüsselhalter
8 Werkzeughalter mit senkr. Ende	1 Schraubendreherhalter
6 Doppelter Werkzeughalter	1 Bohrerhalter
2 Zangenhalter	2 Sägenhalter
1 Maschinenhalter	
alufarben	3327.05.5001
anthrazitgrau	3327.05.5008


ABAX®



35-tlg.

Sortiment 35-teilig

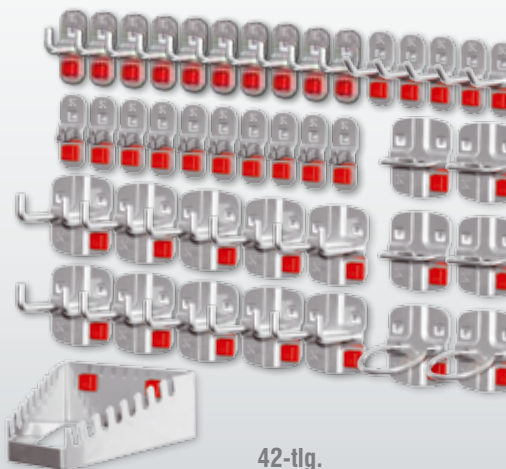
5 Werkzeughalter mit schrägem Ende	
5 Werkzeughalter mit senkr. Ende	
10 Doppelter Werkzeughalter	
15 Werkzeugklemmen	
alufarben	3327.28.5001
anthrazitgrau	3327.28.5008



40-tlg.

Sortiment 40-teilig

9 Werkzeughalter mit schrägem Ende	1 Schraubenschlüsselhalter
12 Werkzeughalter mit senkr. Ende	1 Schraubendreherhalter
9 Doppelter Werkzeughalter	1 Bohrerhalter
3 Zangenhalter	2 Sägenhalter
2 Maschinenhalter	
alufarben	3327.06.5001
anthrazitgrau	3327.06.5008



42-tlg.

Sortiment 42-teilig

5 Werkzeughalter mit schrägem Ende	2 Maschinenhalter
10 Werkzeughalter mit senkr. Ende	4 Zangenhalter
10 Doppelter Werkzeughalter	1 Schraubenschlüsselhalter
10 Werkzeugklemmen	
alufarben	3327.29.5001
anthrazitgrau	3327.29.5008

®RasterPlan



Erhältlich in drei Farben





RAL 7035
lichtgrau



RAL 5010
enzianblau



RAL 7016
anthrazitgrau





®RasterPlan/ABAX® Einsteigerset 1

Bestückung:	1 x Lochplatte H 450 x B 1000 mm 1 x Werkzeughaltersortiment 10-teilig		
Plattenfarbe	lichtgrau	enzianblau	anthrazitgrau
	3324.05.1013	3324.05.1021	3324.05.1008

®RasterPlan/ABAX® Einsteigerset 2

Bestückung:	1 x Lochplatte H 450 x B 1000 mm 1 x Werkzeughaltersortiment 12-teilig		
Plattenfarbe	lichtgrau	enzianblau	anthrazitgrau
	3324.06.1013	3324.06.1021	3324.06.1008





®RasterPlan/ABAX® Einsteigerset 5

Bestückung:	1 x Lochplatte H 450 x B 1000 mm 1 x Werkzeughaltersortiment 15-teilig		
Plattenfarbe	lichtgrau	enzianblau	anthrazitgrau
	3324.01.1013	3324.01.1021	3324.01.1008

®RasterPlan/ABAX® Einsteigerset 6

Bestückung:	1 x Lochplatte H 450 x B 1000 mm 1 x Werkzeughaltersortiment 18-teilig		
Plattenfarbe	lichtgrau	enzianblau	anthrazitgrau
	3324.02.1013	3324.02.1021	3324.02.1008



®RasterPlan/ABAX® Einsteigerset 7

Bestückung:	1 x Lochplatte H 450 x B 1000 mm 1 x Werkzeughaltersortiment 21-teilig		
Plattenfarbe	lichtgrau	enzianblau	anthrazitgrau
	3324.07.1013	3324.07.1021	3324.07.1008

®RasterPlan/ABAX® Einsteigerset 8

Bestückung:	1 x Lochplatte H 450 x B 1000 mm 1 x Werkzeughaltersortiment 25-teilig		
Plattenfarbe	lichtgrau	enzianblau	anthrazitgrau
	3324.08.1013	3324.08.1021	3324.08.1008



Werkzeu-
lagerung

Schranksysteme

Kleinteilelagerung

Ergonomie

®RasterPlan Werkzeughalter schaffen Übersicht und Ordnung. Das ®RasterPlan Programm hat für jedes Werkzeug den richtigen Halter. Robust und stabil, konzipiert für langlebigen industriellen Einsatz.

Details

- Schlag- und kratzfeste Kunststoffbeschichtung
- Geprägte Grundplatten 1,5 mm stark
- 2 Ordnungsfarben, alufarben oder anthrazitgrau (Andere Ordnungsfarben auf Anfrage)
- Inklusive Original ®RasterPlan Schraube
- GS-geprüftes Werkzeughaltersystem

®RasterPlan



Werkzeughalter mit schrägem Hakenende			
Maße in mm		Farbe	
L	Ø	alufarben	anthrazitgrau
50	6	4040.00.0101	4040.00.0108
100	6	4040.00.0201	4040.00.0208
150	6	4040.00.0301	4040.00.0308
200	6	4040.00.0401	4040.00.0408

Werkzeughalter mit senkrechtem Hakenende			
Maße in mm		Farbe	
L	Ø	alufarben	anthrazitgrau
35	6	4040.00.0501	4040.00.0508
75	6	4040.00.0701	4040.00.0708
125	6	4040.00.0801	4040.00.0808

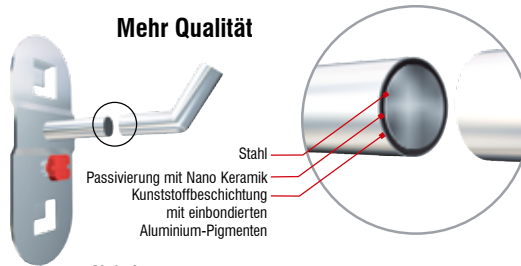
Werkzeughalter mit geradem Dorn einfach			
Maße in mm		Farbe	
L	Ø	alufarben	anthrazitgrau
50	6	4040.00.1501	4040.00.1508
100	6	4040.00.1601	4040.00.1608
150	6	4040.00.1701	4040.00.1708

Schräghaken für Nüsse und Steckschlüssel			
Maße in mm		Farbe	
L	Ø	alufarben	anthrazitgrau
14/40	6	4040.00.2101	4040.00.2108

Werkzeugklemme, einfach, kleine Grundplatte			
Maße in mm		Farbe	
Ø		alufarben	anthrazitgrau
6		4043.00.0101	4043.00.0108
10		4043.00.0201	4043.00.0208
13		4043.00.0301	4043.00.0308
16		4043.00.0401	4043.00.0408
19		4043.00.0501	4043.00.0508

Grundplatte für individuelle Lösungen			
		Farbe	
		alufarben	anthrazitgrau
Klein		4044.00.0201	4044.00.0208
Groß		4044.00.0301	4044.00.0308

Mehr Qualität



Alufarben:
Langlebig durch mehrschichtige Oberfläche.

Doppelter Werkzeughalter mit schrägem Hakenende			
Maße in mm		Farbe	
L	Ø	alufarben	anthrazitgrau
50	6	4040.00.3501	4040.00.3508
75	6	4040.00.3601	4040.00.3608
150	6	4040.00.3701	4040.00.3708

Doppelter Werkzeughalter mit senkrechtem Hakenende			
Maße in mm		Farbe	
L	Ø	alufarben	anthrazitgrau
35	6	4040.00.1001	4040.00.1008
50	6	4040.00.1101	4040.00.1108
75	6	4040.00.1201	4040.00.1208
150	6	4040.00.1401	4040.00.1408

Doppelter Werkzeughalter mit geradem Dorn			
Maße in mm		Farbe	
L	Ø	alufarben	anthrazitgrau
50	6	4040.00.1801	4040.00.1808
100	6	4040.00.1901	4040.00.1908
150	6	4040.00.2001	4040.00.2008

Magnethalter			
Maße in mm		Farbe	
Ø		alufarben	anthrazitgrau
40		4044.00.0101	4044.00.0108

Doppelte Werkzeugklemme			
Maße in mm		Farbe	
Ø		alufarben	anthrazitgrau
6		4043.00.0601	4043.00.0608
10		4043.00.0701	4043.00.0708
13		4043.00.0801	4043.00.0808
16		4043.00.0901	4043.00.0908
19		4043.00.1001	4043.00.1008

Werkzeugklemme, einfach, große Grundplatte			
Maße in mm		Farbe	
Ø		alufarben	anthrazitgrau
25		4043.00.1101	4043.00.1108
28		4043.00.1201	4043.00.1208
32		4043.00.1301	4043.00.1308

Rundhalter			
Maße in mm		Farbe	
L	B	alufarben	anthrazitgrau
65	25	4040.00.2501	4040.00.2508



Maschinenhalter			
Maße in mm		Farbe	
Innen Ø		alufarben	anthrazitgrau
40		4040.00.2601	4040.00.2608
60		4040.00.2701	4040.00.2708
80		4040.00.2801	4040.00.2808



Zangenhalter			
Maße in mm		Farbe	
B	T	alufarben	anthrazitgrau
35	20	4040.00.2201	4040.00.2208
40	50	4040.00.3801	4040.00.3808
50	75	4040.00.3901	4040.00.3908
55	20	4040.00.2301	4040.00.2308
75	20	4040.00.2401	4040.00.2408



Rohrhalter auch für Schläuche, Kabel usw.			
Maße in mm		Farbe	
B	Ø	alufarben	anthrazitgrau
35	60	4042.00.0101	4042.00.0108
35	100	4042.00.0201	4042.00.0208



Kabelhalter Hakenende 50 mm hoch			
Maße in mm		Farbe	
L	B	alufarben	anthrazitgrau
100	37	4040.00.4001	4040.00.4008
150	37	4040.00.3101	4040.00.3108
200	37	4040.00.3201	4040.00.3208



Werkzeughalter für SB-Verpackungen			
Maße in mm		Farbe	
L	B	alufarben	anthrazitgrau
125	30	4040.00.3301	4040.00.3308




Werkzeughalter 3-fach			
Maße in mm		Farbe	
L	B	alufarben	anthrazitgrau
150	45	4040.00.3001	4040.00.3008



Sägenhalter (bitte paarweise bestellen)			
		Farbe	
		alufarben	anthrazitgrau
Für 4 Sägen		4042.00.0301	4042.00.0308



Werkzeughalter 6-fach			
Maße in mm		Farbe	
L	B	alufarben	anthrazitgrau
140	240	4040.00.2901	4040.00.2908



Ringschlüsselhalter senkrecht

H 255 x B 225/125 x T 50 mm

Farbe	alufarben	anthrazitgrau
Für 10 Schlüssel	4042.00.2201	4042.00.2208

Schraubenschlüsselhalter senkrecht

H 220 x B 145/75 x T 50 mm

Farbe	alufarben	anthrazitgrau
Für 10 Schlüssel	4042.00.2101	4042.00.2108



Schraubenschlüsselhalter waagrecht


H 50 x B 130/60 x T 150 mm

Farbe	alufarben	anthrazitgrau
Für 8 Schlüssel	4042.00.2001	4042.00.2008

Bohrer- / Innensechskanthalter (div. Ø)

H 35 x B 200/390 x T 30 mm

Farbe	alufarben	anthrazitgrau
Für 14 Teile	4042.00.2801	4042.00.2808
Für 28 Teile	4042.00.3301	4042.00.3308



Bithalter


H 10 x B 150 x T 35 mm

Farbe	alufarben	anthrazitgrau
Für 7 Bits	4042.00.2301	4042.00.2308

Schraubendreherhalter

H 40 x B 200/390 x T 30 mm


Farbe	alufarben	anthrazitgrau
Für 6 Teile	4042.00.2601	4042.00.2608
Für 12 Teile	4042.00.2701	4042.00.2708



Innensechskanthalter, Ø 2 - 12 mm

H 50/70 x B 200 x T 25 mm

Farbe	alufarben	anthrazitgrau
Für 9 Schlüssel	4042.00.2501	4042.00.2508



Nusshalter

H 30 x B 390 x T 45 mm

Farbe	alufarben	anthrazitgrau
Für 12 Nüsse	4042.00.2401	4042.00.2408

9 x Ø 25 mm
1 x Ø 27 mm
1 x Ø 32 mm
1 x Ø 35 mm

Werkzeughalter für MK-2 und MK-3

H 85 x B 395 x T 60 mm

Farbe	alufarben	anthrazitgrau
MK-2 (15 x Ø 17 mm)	4042.00.2901	4042.00.2908
MK-3 (12 x Ø 23 mm)	4042.00.3001	4042.00.3008




Sprühflaschenhalter, 1-fach		
B 76 Ø 52 mm		
Farbe	alufarben	anthrazitgrau
	4042.00.3501	4042.00.3508

® RasterPlan



Stifthalter		
B 112 Ø 17 mm (4x)		
Farbe	alufarben	anthrazitgrau
	4042.00.3601	4042.00.3608



Dosenhalter, 1-fach		
B 100 / Ø 70 mm		
Farbe	alufarben	anthrazitgrau
	4042.00.1101	4042.00.1108




Kombihalter für Stifte / Sprühflasche		
B 176 Ø 17 mm (4x), Ø 52 mm (1x)		
Farbe	alufarben	anthrazitgrau
	4042.00.3701	4042.00.3708



Dosenhalter, 3-fach		
B 300 mm / Ø 70 mm		
Farbe	alufarben	anthrazitgrau
	4042.00.1201	4042.00.1208



2 Ovallöcher 22/31 x 57 mm
 3 Rundlöcher 51 mm
 2 Ovallöcher 20/27 x 46 mm
 1 Rundloch 31 mm



10-tlg.

Magnete, als Dokumenthalter, 10-teilig	
Farbe	rot
Set eckig	4044.00.1551
Set rund	4044.00.1651

Aufnahmehalter für Dosen und Flaschen		
H 50 x B 500 x T 80 mm		
Farbe	alufarben	anthrazitgrau
Für 8 Teile	4042.00.1301	4042.00.1308




Werkzeuglagerung

Schranksysteme

Kleinteilagerung

Ergonomie



Werkzeugaufnahme zum Selbstbohren

Aufnahme: 112 x 55 mm

Farbe	alufarben	anthrazitgrau
L 120 mm	4044.00.0401	4044.00.0408



Werkzeugaufnahme zum Selbstbohren

Aufnahme: 390 x 55 mm

Farbe	alufarben	anthrazitgrau
L 390 mm	4044.00.0501	4044.00.0508



Ablagebox, Groß

Farbe	alufarben	anthrazitgrau
H 55 x B 320 x T 135 mm	4042.00.1601	4042.00.1608



Werkzeugaufnahmebox mit Holzplatte

Zum Selbstbohren Aufnahme: 320 x 135 x 55 mm

Farbe	alufarben	anthrazitgrau
	4044.00.0601	4044.00.0608




Ablagebox, Klein

Farbe	alufarben	anthrazitgrau
H 35 x B 250 x T 80 mm	4042.00.3401	4042.00.3408



Stahlboden mit Abrollrand

Farbe	lichtgrau	anthrazitgrau
B 490 x T 243 mm	4042.00.1713	4042.00.1708



Ablageplatte

Farbe	alufarben	anthrazitgrau
B 350 x T 125 mm	4042.00.1801	4042.00.1808
B 445 x T 150 mm	4042.00.1901	4042.00.1908



Stahlboden/Ablage

Farbe	lichtgrau	anthrazitgrau
B 435 x T 250 mm	4042.00.1513	4042.00.1508



Lagersichtkastenhalter, für Kastengröße-8		
L 550/990 x H 38 mm		
Farbe	alufarben	anthrazitgrau
Für 5 Kästen	4042.00.0701	4042.00.0708
Für 9 Kästen	4042.00.0801	4042.00.0808



Lagersichtkastenhalter, für Kastengröße-7		
L 550/990 x H 58 mm		
Farbe	alufarben	anthrazitgrau
Für 5 Kästen	4042.00.0501	4042.00.0508
Für 9 Kästen	4042.00.0601	4042.00.0608



Lagersichtkastenhalter, 1-fach für Kastengröße 7 und 8		
Farbe	alufarben	anthrazitgrau
Für 1 Kasten	4042.00.0401	4042.00.0408

® RasterPlan



Kombinationshalter 2-teilig		
L 150 x B 55 mm		
Farbe	alufarben	anthrazitgrau
	4042.00.0901	4042.00.0908



Klemmschellenhalter für Rundrohr	
B 55 mm / Ø ab 19 mm	
Farbe	alufarben
	4042.00.1001



Spulenhalter bis Achsmaß 17 mm		
B max. 78 / Ø 170 mm		
Farbe	alufarben	anthrazitgrau
	4042.00.1401	4042.00.1408

Rohrhalter 3-fach		
Farbe	alufarben	anthrazitgrau
H 400 x B 150 x T 85 mm	4042.00.3801	4042.00.3808



Werkzeuglagerung

Schranksysteme

Kleinteilerlagerung

Ergonomie



Memobox für Haftnotizblöcke		
B 75 x T 50 mm		
Farbe	alufarben	anthrazitgrau
	4044.00.1201	4044.00.1208
Haftnotizblöcke ®RasterPlan		
VE 10 Stück	4044.00.1365	



Flyer- / Zettelbox		
H 100 x B 100 x T 100 mm		
Farbe	alufarben	anthrazitgrau
	4044.00.1101	4044.00.1108




®RasterPlan



Stifteköcher		
Farbe	alufarben	anthrazitgrau
H 110 x B 63 x T 70 mm	4044.00.2001	4044.00.2008

Ordnerhalter		
Farbe	alufarben	anthrazitgrau
H 310 x B 85 x T 220 mm	4044.00.2101	4044.00.2108



Dokumentenablage		
Farbe	alufarben	anthrazitgrau
H 85 x B 225 x T 310 mm	4044.00.2201	4044.00.2208



Ø 250 mm



Müllbeutelhalter 2-teilig

Farbe	alufarben
oben H 350 x B 305 x T 130 mm unten H 305 x B 300 x T 120 mm	4044.00.1701



Achsdurchmesser 20 mm
mit glattem Schneidmesser
max. Rollen-Ø 220 mm

Papierabroller, für Rollenbreite 300 mm

Farbe	lichtgrau
H 310 x B 384 x T 220 mm	4044.00.0813



Von 2 Rollen B-120 mm, bis
max. 4 Rollen B-55 mm

Schleifpapier-Abrollhalter

Farbe	alufarben	anthrazitgrau
H 265 x B 342 x T 290 mm	4042.00.3201	4042.00.3208



Schlauchhalter

Farbe	alufarben	anthrazitgrau
B 230 x T 125 mm	4042.00.3101	4042.00.3108



Abrollhalter

Kern-Ø min. 22 mm, max. Rollenbreite 295 mm

Farbe	alufarben	anthrazitgrau
H 120 x B 355 x T 100 mm	4044.00.0901	4044.00.0908



Werkzeugaufbewahrung

Schranksysteme

Kleinteilaufbewahrung

Ergonomie



Prospekthalter DIN A5		
H 210 x B 150 mm		
Farbe	lichtgrau	anthrazitgrau
	4044.00.1013	4044.00.1008



Formularhalter DIN A4		
H 310 x B 220 mm		
Farbe	lichtgrau	anthrazitgrau
	4470.00.0113	4470.00.0108

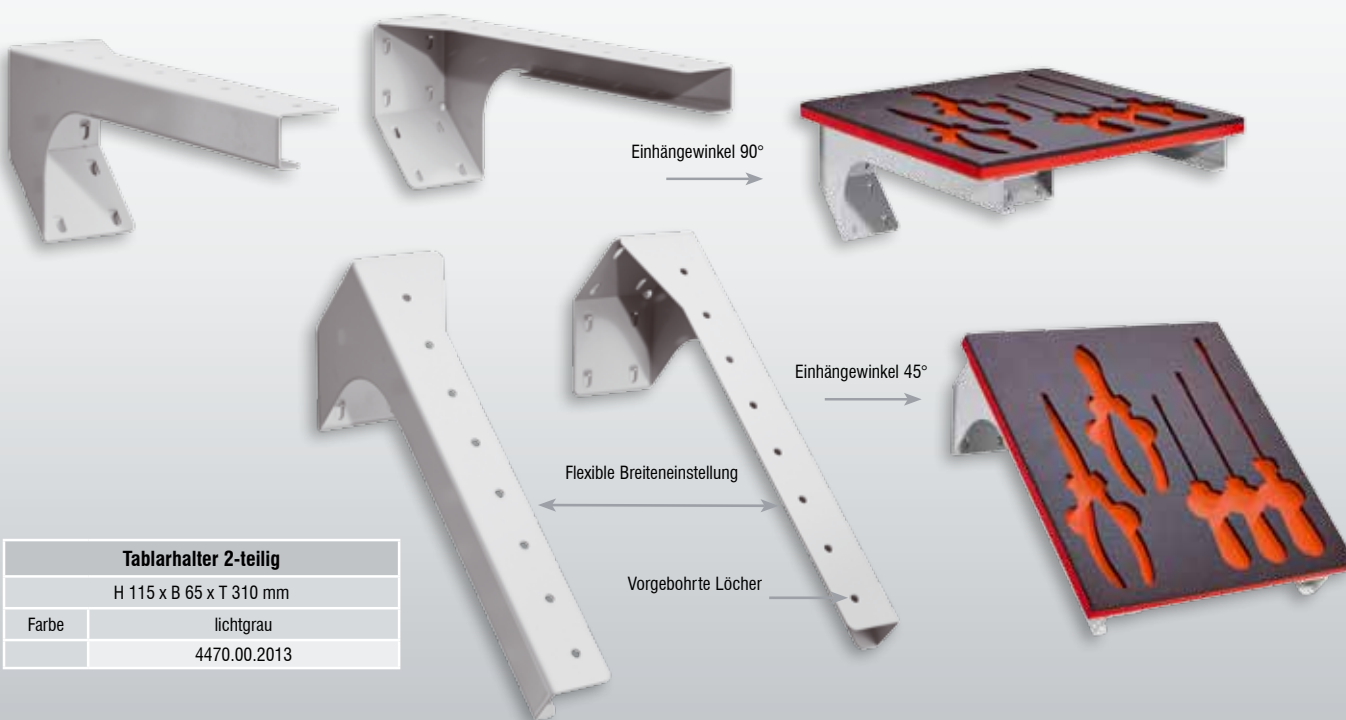
® RasterPlan



Prospekthalter DIN A4		
H 310 x B 220 mm		
Farbe	lichtgrau	anthrazitgrau
	4470.00.0313	4470.00.0308



Prospekthalter DIN A3		
H 310 x B 440 mm		
Farbe	lichtgrau	anthrazitgrau
	4470.00.0213	4470.00.0208



Tablarhalter 2-teilig	
H 115 x B 65 x T 310 mm	
Farbe	lichtgrau
	4470.00.2013



10-tlg.

Sortiment 10-teilig	
7 Werkzeughalter mit schrägem Ende 2 Doppelter Werkzeughalter 1 Werkzeugklemme	
alufarben	4027.01.0001
anthrazitgrau	4027.01.0008



12-tlg.

Sortiment 12-teilig	
4 Werkzeughalter mit senkr. Ende 3 Doppelter Werkzeughalter 1 Zangenhalter 1 Maschinenhalter 3 Werkzeughalter mit schrägem Ende	
alufarben	4027.02.0001
anthrazitgrau	4027.02.0008




15-tlg.

Sortiment 15-teilig	
8 Werkzeughalter mit schrägem Ende 3 Doppelter Werkzeughalter 1 Werkzeugklemme 1 Schraubendreherhalter	
1 Schraubenschlüsselhalter 1 Maschinenhalter	
alufarben	4027.03.0001
anthrazitgrau	4027.03.0008




17-tlg.

Sortiment 17-teilig	
8 Werkzeughalter mit schrägem Ende 4 Doppelter Werkzeughalter 5 Werkzeugklemmen	
alufarben	4027.24.0001
anthrazitgrau	4027.24.0008



18-tlg.

Sortiment 18-teilig	
5 Werkzeughalter mit schrägem Ende 2 Werkzeughalter mit senkr. Ende 3 Doppelter Werkzeughalter 3 Werkzeugklemmen	
2 Zangenhalter 1 Bohrerhalter 1 Schraubenschlüsselhalter 1 Schraubendreherhalter	
alufarben	4027.04.0001
anthrazitgrau	4027.04.0008



20-tlg.

Sortiment 20-teilig	
5 Werkzeughalter mit senkr. Ende 5 Doppelter Werkzeughalter 5 Werkzeugklemmen 2 Sagenhalter 1 Bithalter	
1 Bohrerhalter 1 Schraubenschlüsselhalter senkrecht	
alufarben	4027.25.0001
anthrazitgrau	4027.25.0008



Werkzeughalterung

Schranksysteme

Kleinteilagerung

Ergonomie



21-tlg.




25-tlg.

Sortiment 21-teilig	
4 Werkzeughalter mit senkr. Ende	1 Werkzeughalter 6-fach
4 Doppelter Werkzeughalter	2 Rohrhalter
3 Werkzeugklemmen	1 Schraubenschlüsselhalter
3 Doppelte Werkzeugklemmen	1 Ablagebox, Klein
2 Maschinenhalter	
alufarben	4027.26.0001
anthrazitgrau	4027.26.0008

Sortiment 25-teilig	
5 Werkzeughalter mit schrägem Ende	
10 Werkzeughalter mit senkr. Ende	
5 Doppelter Werkzeughalter	
5 Werkzeugklemmen	
alufarben	4027.27.0001
anthrazitgrau	4027.27.0008



®RasterPlan




28-tlg.



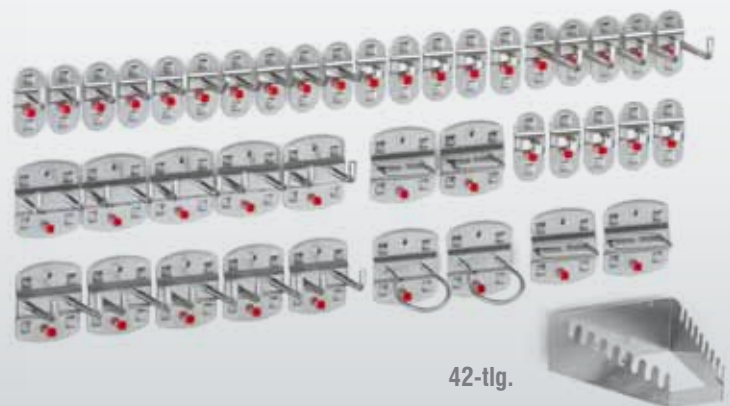
35-tlg.

Sortiment 28-teilig	
6 Werkzeughalter mit schrägem Ende	1 Schraubenschlüsselhalter
8 Werkzeughalter mit senkr. Ende	1 Schraubendreherhalter
6 Doppelter Werkzeughalter	1 Bohrerhalter
2 Zangenhalter	2 Sägenhalter
1 Maschinenhalter	
alufarben	4027.05.0001
anthrazitgrau	4027.05.0008

Sortiment 35-teilig	
5 Werkzeughalter mit schrägem Ende	
5 Werkzeughalter mit senkr. Ende	
10 Doppelter Werkzeughalter	
15 Werkzeugklemmen	
alufarben	4027.28.0001
anthrazitgrau	4027.28.0008



40-tlg.



42-tlg.

Sortiment 40-teilig	
9 Werkzeughalter mit schrägem Ende	1 Schraubenschlüsselhalter
12 Werkzeughalter mit senkr. Ende	1 Schraubendreherhalter
9 Doppelter Werkzeughalter	1 Bohrerhalter
3 Zangenhalter	2 Sägenhalter
2 Maschinenhalter	
alufarben	4027.06.0001
anthrazitgrau	4027.06.0008

Sortiment 42-teilig	
5 Werkzeughalter mit schrägem Ende	2 Maschinenhalter
10 Werkzeughalter mit senkr. Ende	4 Zangenhalter
10 Doppelter Werkzeughalter	1 Schraubenschlüsselhalter
10 Werkzeugklemmen	
alufarben	4027.29.0001
anthrazitgrau	4027.29.0008



® RasterPlan


Erhältlich in drei Farben




RAL 7035
lichtgrau

RAL 5010
enzianblau


RAL 7016
anthrazitgrau




® RasterPlan Einsteigerset 5			
Bestückung:	1 x Lochplatte H 450 x B 1000 mm 1 x Werkzeughaltersortiment 10-teilig		
Plattenfarbe	lichtgrau	enzianblau	anthrazitgrau
	4024.05.1013	4024.05.1021	4024.05.1008




® RasterPlan Einsteigerset 2			
Bestückung:	1 x Lochplatte H 450 x B 1000 mm 1 x Werkzeughaltersortiment 12-teilig		
Plattenfarbe	lichtgrau	enzianblau	anthrazitgrau
	4024.06.1013	4024.06.1021	4024.06.1008




® RasterPlan Einsteigerset 1			
Bestückung:	1 x Lochplatte H 450 x B 1000 mm 1 x Werkzeughaltersortiment 15-teilig		
Plattenfarbe	lichtgrau	enzianblau	anthrazitgrau
	4024.01.1013	4024.01.1021	4024.01.1008



® RasterPlan Einsteigerset 6			
Bestückung:	1 x Lochplatte H 450 x B 1000 mm 1 x Werkzeughaltersortiment 18-teilig		
Plattenfarbe	lichtgrau	enzianblau	anthrazitgrau
	4024.02.1013	4024.02.1021	4024.02.1008



® RasterPlan Einsteigerset 7			
Bestückung:	1 x Lochplatte H 450 x B 1000 mm 1 x Werkzeughaltersortiment 21-teilig		
Plattenfarbe	lichtgrau	enzianblau	anthrazitgrau
	4024.07.1013	4024.07.1021	4024.07.1008



® RasterPlan Einsteigerset 8			
Bestückung:	1 x Lochplatte H 450 x B 1000 mm 1 x Werkzeughaltersortiment 25-teilig		
Plattenfarbe	lichtgrau	enzianblau	anthrazitgrau
	4024.08.1013	4024.08.1021	4024.08.1008



Werkzeu-
lagerung

Schranksysteme

Kleinteilelagerung

Ergonomie

Die Erweiterung der ®RasterPlan Kollektion stellt eine ideale Lösung für Aufgabenstellungen in Lagern, Büros, Empfangsbereichen, Konferenz- und Sozialräumen, Archiven und vielen anderen Bereichen dar.

Entdecken Sie selbst die neue Vielseitigkeit der LogoChart® für Ihren Arbeitsbereich. Die LogoChart® mit abwischbarem Schriftfeld bietet eine ideale Fläche für schnelle Skizzen, Aushänge und sonstige Visualisierungen. Oft benötigtes Werkzeug und sonstiges Arbeitsmaterial findet an den Haltern der Lochplatte seinen Platz.

Was auch immer Sie organisieren möchten, unser umfangreiches ®RasterPlan Zubehörprogramm lässt keine Wünsche offen.


Die LogoChart® ergänzt so das funktionelle ®RasterPlan Lochplattenprogramm als Planungsmittel für Lager und Büro.

Details

- Multifunktional und flexibel in der Planung
- Schlag- und kratzfeste Kunststoffbeschichtung in lichtgrau
- Horizontal und vertikal einsetzbar
- 1000 x 450 mm, lichtgrau (RAL 7035)
- Zubehör wahlweise alufarben oder anthrazitgrau
- Beschriftungsfläche spurlos abwischbar (Bitte verwenden Sie nur Non-Permanent-Marker)
- Magnethaftend



LogoChart®



LogoChart® Office Set 1



LogoChart® Office Set 2

LogoChart® Office Set 1

1 LogoChart®, RAL 7035	5 Magnete
1 Formularhalter	1 Wischer (magnetisch)
1 Zettelbox	1 Reinigungsspray
1 Ablagebox	2 Non-Permanent-Stifte (schwarz)
1 Kombi Stifthalter	
alufarben	4604.01.1013
anthrazitgrau	4604.01.1024

LogoChart® Office Set 2

1 LogoChart®, RAL 7035	1 Kombi Stifthalter
1 Formularhalter	5 Magnete
2 Zettelbox	1 Wischer (magnetisch)
1 Magnethalter	1 Reinigungsspray
1 Ablagebox	2 Non-Permanent-Stifte (schwarz)
alufarben	4604.02.1013
anthrazitgrau	4604.02.1024



LogoChart® Office Set 3



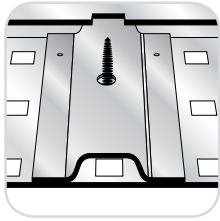
LogoChart® Office Set 4

LogoChart® Office Set 3


1 LogoChart®, RAL 7035	5 Magnete
4 Zettelbox	1 Wischer (magnetisch)
1 Ablagebox	1 Reinigungsspray
1 Kombi Stifthalter	2 Non-Permanent-Stifte (schwarz)
alufarben	4604.03.1013
anthrazitgrau	4604.03.1024

LogoChart® Office Set 4


1 LogoChart®, RAL 7035	5 Magnete
2 Formularhalter	1 Wischer (magnetisch)
1 Ablagebox	1 Reinigungsspray
1 Kombi Stifthalter	2 Non-Permanent-Stifte (schwarz)
1 Magnethalter	
alufarben	4604.04.1013
anthrazitgrau	4604.04.1024



Aufbau der Rückseite
LogoChart® ist auf der Rückseite mit speziell geformten Unterzügen versteift, doppelseitig angepöntet, für höchste Belastungen.



LogoChart®
ohne Ausstattung
4604.00.1013



LogoChart® Lager Set 1



LogoChart® Lager Set 2

LogoChart® Lager Set 1	
1 LogoChart®, RAL 7035	1 Ablagebox
2 Doppelter Werkzeughalter	5 Magnete
2 Werkzeughalter schräges Ende	1 Wischer (magnetisch)
2 Werkzeugklemmen	1 Reinigungsspray
1 Magnethalter	2 Non-Permanent-Stifte (schwarz)
1 Kombi Stifthalter	
alufarben	4604.31.1013
anthrazitgrau	4604.31.1024

LogoChart® Lager Set 2	
1 LogoChart®, RAL 7035	1 Zettelbox
2 Doppelter Werkzeughalter	5 Magnete
2 Werkzeughalter schräges Ende	1 Wischer (magnetisch)
2 Werkzeugklemmen	1 Reinigungsspray
1 Kombi Stifthalter	2 Non-Permanent-Stifte (schwarz)
alufarben	4604.32.1013
anthrazitgrau	4604.32.1024



LogoChart® Lager Set 3



LogoChart® Lager Set 4

LogoChart® Lager Set 3	
1 LogoChart®, RAL 7035	1 Kombi Stifthalter
1 Doppelter Werkzeughalter	5 Magnete
2 Werkzeughalter schräges Ende	1 Wischer (magnetisch)
2 Werkzeugklemmen	1 Reinigungsspray
1 Abrollhalter	2 Non-Permanent-Stifte (schwarz)
alufarben	4604.33.1013
anthrazitgrau	4604.33.1024

LogoChart® Lager Set 4	
1 LogoChart®, RAL 7035	1 Zettelbox
1 Doppelter Werkzeughalter	5 Magnete
2 Werkzeughalter schräges Ende	1 Wischer (magnetisch)
2 Werkzeugklemmen	1 Reinigungsspray
1 Kombi Stifthalter	2 Non-Permanent-Stifte (schwarz)
alufarben	4604.34.1013
anthrazitgrau	4604.34.1024



Werkzeu-
lagerung

Schranksysteme

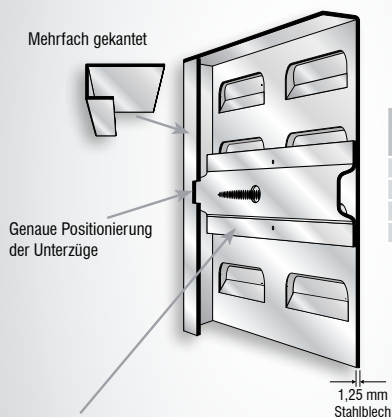
Keintelle-
lagerung

Ergonomie

Der systematische Weg zur Ordnung mit Original ®RasterPlan Schlitzplatten. Ein Grundelement des ®RasterPlan Systems. Universalhalter, Lagersichtkästen, Stahlböden und viele andere Halter lassen sich einfach und jederzeit in die Prägungen der Schlitzplatten einhängen. ®RasterPlan Schlitzplatten sind universell kombinier- und einsetzbar, an Wänden, als Rückwände von Werkbänken, in Trennwänden, Rollwagen, sogar in Schränken eingebaut bleibt man im System.

Details

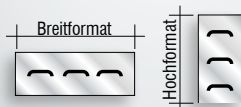
- Übersichtliche Werkzeuglagerung
- Schneller Zugriff
- Ordnung mit System und Farbe
- Für ®RasterPlan Lagersichtkästen Größe 5-8
- Schlag- und kratzeste Kunststoffbeschichtung
- Speziell geformte Unterzüge
- Stahlblech 1,25 mm
- Verdeckte Anschraublöcher
- 14 brillante Ordnungsfarben
- 8 Maße, 8 Anwendungen
- Kompatibel mit ®RasterPlan Lochplatten



Schlitzplatte Maße in mm	Anzahl Unterzüge
500	2
1000	3
1500	4
2000	5

Aufbau der Rückseite

®RasterPlan Schlitzplatten sind auf der Rückseite mit speziell geformten Unterzügen versteift, doppelseitig angepunktet, für höchste Belastungen.



Breit- und Hochformat


Original ®RasterPlan Schlitzplatten gibt es im Breit- oder im Hochformat.



Werkbankhalterung für ®RasterPlan Schlitzplatten im Breitformat

für 1 Platte	4470.00.0401
für 2 Platten übereinander	4470.00.0501

(werden paarweise benötigt)





®RasterPlan



	H x B mm	RAL 9010 reinweiß	RAL 7035 lichtgrau	RAL 7015 schiefergrau	RAL 7016 anthrazitgrau	RAL 9005 tiefschwarz
Breit- Format	450 x 500	4202.00.0517	4202.00.0513	4202.00.0519	4202.00.0508	4202.00.0515
	450 x 1000	4202.00.1017	4202.00.1013	4202.00.1019	4202.00.1008	4202.00.1015
	450 x 1500	4202.00.1517	4202.00.1513	4202.00.1519	4202.00.1508	4202.00.1515
	450 x 2000	4202.00.2017	4202.00.2013	4202.00.2019	4202.00.2008	4202.00.2015
Hoch- Format	500 x 450	4202.00.2517	4202.00.2513	4202.00.2519	4202.00.2508	4202.00.2515
	1000 x 450	4202.00.3017	4202.00.3013	4202.00.3019	4202.00.3008	4202.00.3015
	1500 x 450	4202.00.3517	4202.00.3513	4202.00.3519	4202.00.3508	4202.00.3515
	2000 x 450	4202.00.4017	4202.00.4013	4202.00.4019	4202.00.4008	4202.00.4015




	H x B mm	RAL 5012 lichtblau	RAL 5015 himmelblau	RAL 5010 enzianblau	RAL 1023 verkehrsgebl	RAL 3020 verkehrsrot
Breit- Format	450 x 500	4202.00.0518	4202.00.0510	4202.00.0521	4202.00.0511	4202.00.0514
	450 x 1000	4202.00.1018	4202.00.1010	4202.00.1021	4202.00.1011	4202.00.1014
	450 x 1500	4202.00.1518	4202.00.1510	4202.00.1521	4202.00.1511	4202.00.1514
	450 x 2000	4202.00.2018	4202.00.2010	4202.00.2021	4202.00.2011	4202.00.2014
Hoch- Format	500 x 450	4202.00.2518	4202.00.2510	4202.00.2521	4202.00.2511	4202.00.2514
	1000 x 450	4202.00.3018	4202.00.3010	4202.00.3021	4202.00.3011	4202.00.3014
	1500 x 450	4202.00.3518	4202.00.3510	4202.00.3521	4202.00.3511	4202.00.3514
	2000 x 450	4202.00.4018	4202.00.4010	4202.00.4021	4202.00.4011	4202.00.4014



® RasterPlan

® RasterPlan Lagersichtkästen				
Maße in mm	Größe 5	Größe 6	Größe 7	Größe 8
L x B x H	290 x 140 x 130	230 x 140 x 130	160 x 105 x 75	85 x 105 x 45
grün	6004.00.0353	6004.00.0453	6005.00.0553	6006.00.0653
blau	6004.00.0350	6004.00.0450	6005.00.0550	6006.00.0650
grau	6004.00.0354	6004.00.0454	6005.00.0554	6006.00.0654
rot	6004.00.0351	6004.00.0451	6005.00.0551	6006.00.0651
gelb	6004.00.0352	6004.00.0452	6005.00.0552	6006.00.0652
naturweiß	6004.00.0359	6004.00.0459	6005.00.0559	6006.00.0659
Etiketten				
weiß	6068.00.6465	6068.00.6465	6068.00.6665	6068.00.6765
transparent	6068.00.6466	6068.00.6466	6068.00.6666	6068.00.6766
Auflagedeckel				
glasklar	6060.00.0357	6060.00.0457	6060.00.0557	



Sicheres Einhängen
Die spezielle Konstruktion der Aufhängeleiste ermöglicht es, den Lagersichtkasten auch im befüllten Zustand absolut waagrecht an- und abzuhängen. Kein Verschütten des Kasteninhaltes.



Voll dran! Mehr drin!

6 Eigenschaften die überzeugen:



1 Material
Aus schlag- und stoßfestem Polyethylen. Temperaturbeständig von -40°C bis +80°C. Beständig gegen Säuren, Öle und Laugen.



2 Aufhängeleiste
Bei Größe 5 - 8 garantiert eine spezielle Aufhängeleiste ein einfaches waagrechtes An- und Abhängen des Lagersichtkastens an ® RasterPlan Schlitzplatten.



3 Etikettenhalterung
Stabile Etikettenhalterung mit Klemmwirkung.



4 Innenseite
Glatte Innenwände für problemlose Reinigung. Optimaler Füllungsgrad der Lagersichtkästen.




5 Griffmulde
Kräftige, mehrfach verstärkte Griff- und Stoßmulden an der Sichtöffnung.



6 Auflagedeckel
Aus Polystyrol glasklar. Klare Sicht auf Ihre Kleinteile.



Waagrecht



Senkrecht



Einrasten und fertig



®RasterPlan Einsteigerset 10		
Bestückung:	1 x Schlitzplatte H 450 x B 500 mm 12 x Lagersichtkästen Größe 7 4 x Lagersichtkästen Größe 8	
Plattenfarbe		
lichtgrau	enzianblau	anthrazitgrau
4225.10.0513	4225.10.0521	4225.10.0508



®RasterPlan Einsteigerset 11		
Bestückung:	1 x Schlitzplatte H 450 x B 1000 mm 24 x Lagersichtkästen Größe 7 8 x Lagersichtkästen Größe 8	
Plattenfarbe		
lichtgrau	enzianblau	anthrazitgrau
4225.11.1013	4225.11.1021	4225.11.1008



®RasterPlan




®RasterPlan Einsteigerset 4		
Bestückung:	1 x Schlitzplatte H 450 x B 500 mm 8 x Lagersichtkästen Größe 7 12 x Lagersichtkästen Größe 8	
Plattenfarbe		
lichtgrau	enzianblau	anthrazitgrau
4225.01.0513	4225.01.0521	4225.01.0508



®RasterPlan Einsteigerset 12		
Bestückung:	1 x Schlitzplatte H 450 x B 1000 mm 16 x Lagersichtkästen Größe 7 24 x Lagersichtkästen Größe 8	
Plattenfarbe		
lichtgrau	enzianblau	anthrazitgrau
4225.12.1013	4225.12.1021	4225.12.1008



®RasterPlan Einsteigerset 13		
Bestückung:	1 x Schlitzplatte H 450 x B 500 mm 3 x Lagersichtkästen Größe 6 8 x Lagersichtkästen Größe 7 4 x Lagersichtkästen Größe 8	
Plattenfarbe		
lichtgrau	enzianblau	anthrazitgrau
4225.13.0513	4225.13.0521	4225.13.0508



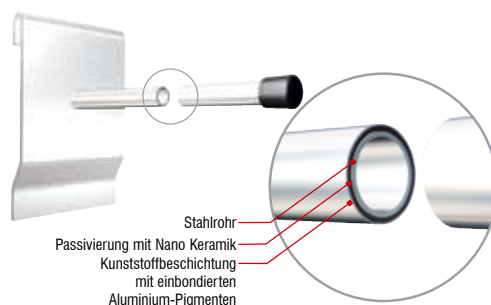
®RasterPlan Einsteigerset 3		
Bestückung:	1 x Schlitzplatte H 450 x B 1000 mm 6 x Lagersichtkästen Größe 6 16 x Lagersichtkästen Größe 7 8 x Lagersichtkästen Größe 8	
Plattenfarbe		
lichtgrau	enzianblau	anthrazitgrau
4225.01.1013	4225.01.1021	4225.01.1008

Zum Einhängen in die Schlitzplatte des ®RasterPlan Systems. Universalhalter, Lagersichtkästen, Stahlböden und Formularhalter etc. lassen sich einfach und jederzeit in die Prägungen der Schlitzplatten einhängen. Robust und stabil, konzipiert für langlebigen industriellen Einsatz.

Details

- Schlag- und kratzfeste Kunststoffbeschichtung
- Geprägte Grundplatten 1,5 mm stark
- Hohe Tragkraft
- 2 Ordnungsfarben, alufarben oder anthrazitgrau (Andere Ordnungsfarben auf Anfrage)

Mehr Qualität



Alufarben:
Langlebig durch mehrschichtige Oberfläche.

Universalhalter, rund Ø 12 mm		
Maße in mm	Farbe	
	alufarben	anthrazitgrau
L		
200	4260.00.0101	4260.00.0108
300	4260.00.0201	4260.00.0208




Tragkraft 10 kg

Universalhalter, vierkant 15 x 15 mm		
Maße in mm	Farbe	
	alufarben	anthrazitgrau
L		
200	4260.00.0301	4260.00.0308
300	4260.00.0401	4260.00.0408



Tragkraft 17 kg

Grundplatte als Beschriftungsfeld	
Farbe	
alufarben	anthrazitgrau
4262.00.0301	4262.00.0308



Universalhalter einfach in die Schlitzprägung einhängen (Rückansicht Eihängung)

Adapter für Lochplattenwerkzeughalter an der Schlitzplatte	
Farbe	
alufarben	anthrazitgrau
4262.00.0401	4262.00.0408



Große Grundplatten sorgen für sicheren Halt und hohe Belastbarkeit.

®RasterPlan Werkzeughalter für Lochplatten
siehe Seite 8-11



Universalhalter mit Beschriftungsfeld

Maße in mm		Farbe	
L		alufarben	anthrazitgrau
200		4260.00.0501	4260.00.0508



Tragkraft 10 kg

Rohrträger

Maße in mm		Farbe	
L	Ø	alufarben	anthrazitgrau
160	20	4260.00.0601	4260.00.0608



Tragkraft 17 kg

®RasterPlan

Gabelträger, lichte Weite 40 mm

Maße in mm		Farbe	
L	B	alufarben	anthrazitgrau
200	50	4260.00.0701	4260.00.0708



Tragkraft 17 kg



Dornträger (bitte paarweise bestellen)

Maße in mm		Farbe	
L	B	alufarben	anthrazitgrau
140	60	4260.00.0801	4260.00.0808




Tragkraft 17 kg



Wellenträger, Wellenabstand 55 mm (bitte paarweise bestellen)

Maße in mm		Farbe	
L	B	alufarben	anthrazitgrau
200	40	4260.00.0901	4260.00.0908



Tragkraft 17 kg





Formularhalter DIN A4		
H 310 x B 220 mm		
Farbe	lichtgrau	anthrazitgrau
	4470.00.0113	4470.00.0108



Stahlboden		
L 950 x T 220 mm		
Farbe	lichtgrau	anthrazitgrau
	4262.00.0213	4262.00.0208



Stahlboden		
L 450 x T 220 mm		
Farbe	lichtgrau	anthrazitgrau
	4262.00.0113	4262.00.0108

® RasterPlan



Prospekthalter DIN A4		
H 310 x B 220 mm		
Farbe	lichtgrau	anthrazitgrau
	4470.00.0313	4470.00.0308



Prospekthalter DIN A3		
H 310 x B 440 mm		
Farbe	lichtgrau	anthrazitgrau
	4470.00.0213	4470.00.0208



Der ®RasterPlan Werkbankständer ist die praktische Hilfe, immer griffbereit in der Werkstatt, auf der Werkbank, etc. Eine Seite mit ®RasterPlan Schlitzprägung, eine Seite mit ®RasterPlan Lochung, inklusive Tragegriff.




Für Ihre Werkbank und Verkaufstheke

®RasterPlan Werkbankständer, leer	
Bestückungsfläche H 450 x B 350 (2x) Maße B 350 x H 430 x T 280 mm	
enzianblau	4404.00.5721


®RasterPlan



Der Einsatz von Wandschienen hilft an jedem Arbeitsplatz, Werkzeuge und / oder Kleinteile griffbereit zu halten.




Länge 460 mm




Länge 920 mm

®RasterPlan Wandschiene Lochplatte, leer			
Maße in mm	lichtgrau	enzianblau	anthrazitgrau
L 460 x H 70 mm	4001.00.5113	4001.00.5121	4001.00.5108
L 920 x H 70 mm	4001.00.5213	4001.00.5221	4001.00.5208




Länge 460 mm




Länge 920 mm

®RasterPlan Wandschiene Schlitzplatte, leer			
Maße in mm	lichtgrau	enzianblau	anthrazitgrau
L 460 x H 100 mm	4202.00.5113	4202.00.5121	4202.00.5108
L 920 x H 100 mm	4202.00.5213	4202.00.5221	4202.00.5208



Länge 460 mm



Länge 920 mm

®RasterPlan Wandschiene Schlitzplatte, leer			
Maße in mm	lichtgrau	enzianblau	anthrazitgrau
L 460 x H 140 mm	4202.00.5313	4202.00.5321	4202.00.5308
L 920 x H 140 mm	4202.00.5413	4202.00.5421	4202.00.5408

Erhältlich in drei Farben



Bestückungsmöglichkeit:	
Maße in mm	Lagersichtkästen
Schienenlänge 460	3 x Gr.-5 / -6 oder 4 x Gr.-7 / -8
Schienenlänge 920	6 x Gr.-5 / -6 oder 8 x Gr.-7 / -8


Werkzeuglagerung

Schranksysteme

Kleinteilelagerung

Ergonomie

Fix und fertig zusammengestellte Wandschienenensets nehmen Ihnen die Anfangsüberlegungen ab und helfen Ordnung und Übersicht zu schaffen und zu bewahren.



®RasterPlan

Wandschienen
erhältlich in drei Farben




RAL 7035
lichtgrau



RAL 5010
enzianblau



RAL 7016
anthrazitgrau



®RasterPlan Wandschiene Schlitzplatte Set 1

Maße in mm	L 460 x H 100 mm	
Ausstattung:	4 x Lagersichtkästen Größe 8	
Plattenfarbe:		
	lichtgrau	enzianblau
4202.01.5113	4202.01.5121	4202.01.5108

®RasterPlan Wandschiene Schlitzplatte Set 2

Maße in mm	L 920 x H 100 mm	
Ausstattung:	8 x Lagersichtkästen Größe 8	
Plattenfarbe:		
	lichtgrau	enzianblau
4202.01.5213	4202.01.5221	4202.01.5208

®RasterPlan Wandschiene Schlitzplatte Set 3

Maße in mm	L 460 x H 140 mm	
Ausstattung:	2 x Universalhalter	
Plattenfarbe:		
	lichtgrau	enzianblau
4202.06.5313	4202.06.5321	4202.06.5308



®RasterPlan Wandschiene Schlitzplatte Set 4

Maße in mm	L 460 x H 100 mm	
Ausstattung:	4 x Lagersichtkästen Größe 7	
Plattenfarbe:		
	lichtgrau	enzianblau
4202.02.5113	4202.02.5121	4202.02.5108

®RasterPlan Wandschiene Schlitzplatte Set 5

Maße in mm	L 920 x H 100 mm	
Ausstattung:	8 x Lagersichtkästen Größe 7	
Plattenfarbe:		
	lichtgrau	enzianblau
4202.02.5213	4202.02.5221	4202.02.5208

®RasterPlan Wandschiene Schlitzplatte Set 6

Maße in mm	L 460 x H 140 mm	
Ausstattung:	2 x Wellenträger	
Plattenfarbe:		
	lichtgrau	enzianblau
4202.07.5313	4202.07.5321	4202.07.5308



®RasterPlan Wandschiene Schlitzplatte Set 7



Maße in mm	L 460 x H 140 mm	
Ausstattung:	3 x Lagersichtkästen Größe 6	
Plattenfarbe:		
	lichtgrau	enzianblau
4202.01.5313	4202.01.5321	4202.01.5308

®RasterPlan Wandschiene Schlitzplatte Set 8

Maße in mm	L 920 x H 140 mm	
Ausstattung:	6 x Lagersichtkästen Größe 6	
Plattenfarbe:		
	lichtgrau	enzianblau
4202.01.5413	4202.01.5421	4202.01.5408

®RasterPlan Wandschiene Schlitzplatte Set 9

Maße in mm	L 920 x H 140 mm	
Ausstattung:	2 x Universalhalter 2 x Dornträger	
Plattenfarbe:		
	lichtgrau	enzianblau
4202.08.5413	4202.08.5421	4202.08.5408



®RasterPlan Wandschiene Schlitzplatte Set 10

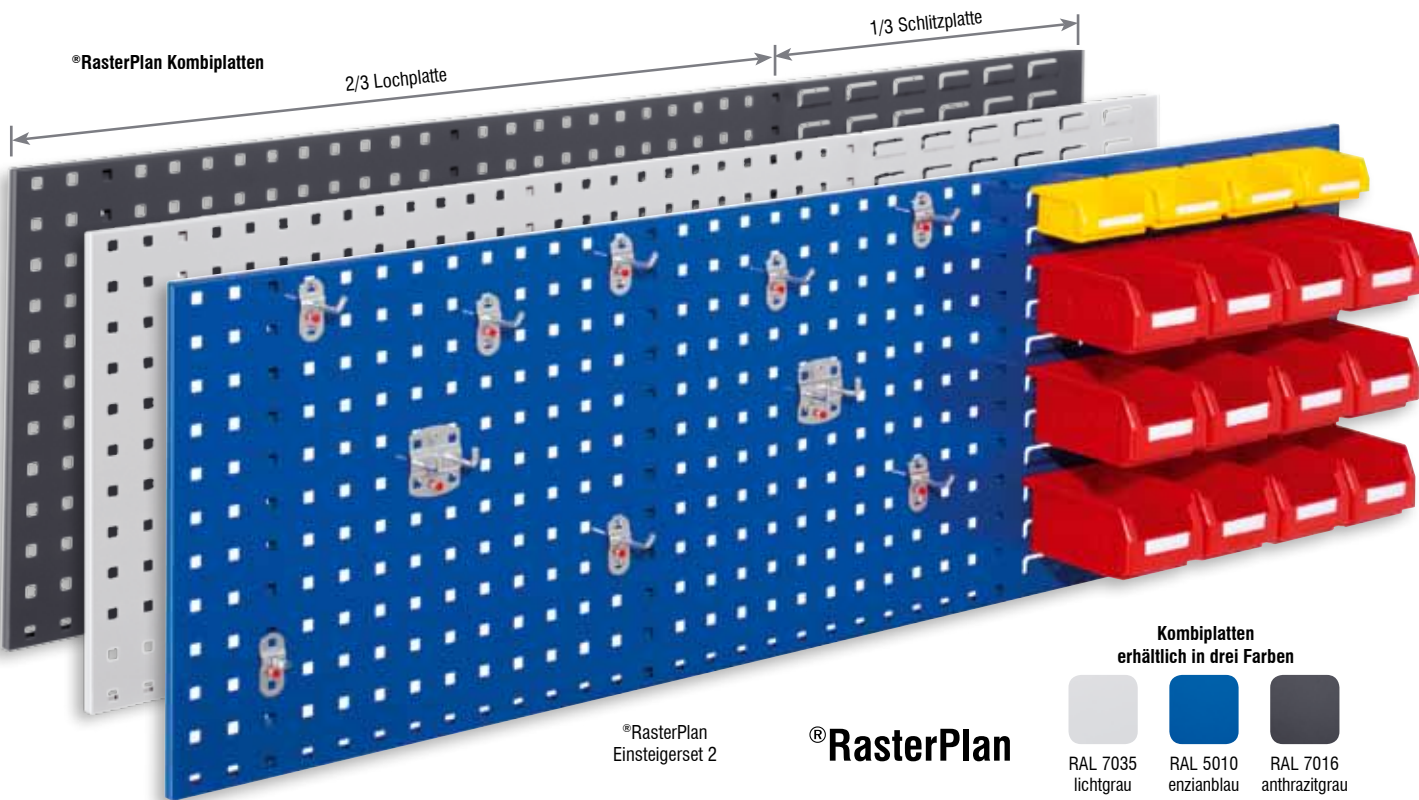
Maße in mm	L 460 x H 140 mm	
Ausstattung:	3 x Lagersichtkästen Größe 5	
Plattenfarbe:		
	lichtgrau	enzianblau
4202.02.5313	4202.02.5321	4202.02.5308

®RasterPlan Wandschiene Schlitzplatte Set 11

Maße in mm	L 920 x H 140 mm	
Ausstattung:	6 x Lagersichtkästen Größe 5	
Plattenfarbe:		
	lichtgrau	enzianblau
4202.02.5413	4202.02.5421	4202.02.5408

®RasterPlan Wandschiene Schlitzplatte Set 12

Maße in mm	L 920 x H 140 mm	
Ausstattung:	2 x Universalhalter 2 x Rohrträger	
Plattenfarbe:		
	lichtgrau	enzianblau
4202.09.5413	4202.09.5421	4202.09.5408



Werkzeugaufbewahrung

Schranksysteme

Keinteilelagerung


Ergonomie

® RasterPlan Einsteigerset 2


® RasterPlan

Kombiplatten
erhältlich in drei Farben


- 
 RAL 7035
lichtgrau
- 
 RAL 5010
enzianblau
- 
 RAL 7016
anthrazitgrau



® RasterPlan Kombiplatte, leer		
Ausstattung:	Kombiplatte H 450 x B 1500 mm	
Plattenfarbe:		
	lichtgrau	enzianblau
	4403.00.1513	4403.00.1521
	anthrazitgrau	
	4403.00.1508	




® RasterPlan Kombiplatte Set 2		
Ausstattung:	1 x Kombiplatte H 450 x B 1500 mm 12 x Lagersichtkästen Größe 7 4 x Lagersichtkästen Größe 8 1 x Werkzeughaltersortiment 10-teilig	
Plattenfarbe:		
	lichtgrau	enzianblau
	4426.01.1513	4426.01.1521
	anthrazitgrau	
	4426.01.1508	



® RasterPlan Kombiplatte Set 3		
Ausstattung:	1 x Kombiplatte H 450 x B 1500 mm 8 x Lagersichtkästen Größe 7 12 x Lagersichtkästen Größe 8 1 x Werkzeughaltersortiment 12-teilig	
Plattenfarbe:		
	lichtgrau	enzianblau
	4426.03.1513	4426.03.1521
	anthrazitgrau	
	4426.03.1508	

® RasterPlan



® RasterPlan Kombiplatte Set 4		
Ausstattung:	1 x Kombiplatte H 450 x B 1500 mm 3 x Lagersichtkästen Größe 6 8 x Lagersichtkästen Größe 7 4 x Lagersichtkästen Größe 8 1 x Werkzeughaltersortiment 15-teilig	
Plattenfarbe:		
	lichtgrau	enzianblau
	4426.04.1513	4426.04.1521
	anthrazitgrau	
	4426.04.1508	

Trennwand-Elemente zum Selbstbau individueller Trennwandlösungen:



®RasterPlan



Erhältlich in drei Farben



RAL 7035
lichtgrau



RAL 5010
enzianblau



RAL 7016
anthrazitgrau


Querverbinder und
Stützen in zwei Farben




alufarben



RAL 7016
anthrazitgrau



Werkzeugaufbewahrung




Standelemente			
	Stützen	alufarben	anthrazitgrau
	Endstütze	7280.00.9501	7280.00.9508
	Mittelstütze 90°	7281.00.9501	7281.00.9508
	Mittelstütze 135°	7282.00.9501	7282.00.9508
	Mittelstütze 180°	7283.00.9501	7283.00.9508
	Mittelstütze „Kreuz“	7284.00.9501	7284.00.9508

Schranksysteme

Verbindungselemente			
(Paarweise bestellen)	Querverbinder	alufarben	anthrazitgrau
	1000 mm	7290.00.9501	7290.00.9508
	1500 mm	7291.00.9501	7291.00.9508
	2000 mm	7292.00.9501	7292.00.9508

Keintelleraufbewahrung



®RasterPlan Lochplatten

®RasterPlan Lochplatten			
H x B mm	lichtgrau	enzianblau	anthrazitgrau
2000 x 450	4001.00.2013	4001.00.2021	4001.00.2008
1500 x 450	4001.00.1513	4001.00.1521	4001.00.1508



®RasterPlan Schlitzplatten


®RasterPlan Schlitzplatten			
H x B mm	lichtgrau	enzianblau	anthrazitgrau
2000 x 450	4202.00.4013	4202.00.4021	4202.00.4008
1500 x 450	4202.00.3513	4202.00.3521	4202.00.3508

Ergonomie

®RasterPlan Trennwände

Egal, ob als flexibler Sichtschutz zwischen Arbeitsplätzen oder als raumteilende und zugleich Ordnung schaffende Arbeitswand, wo immer es etwas abzuteilen gilt, bietet sich das ®RasterPlan Trennwandsystem an.

Querverbinder
B 1500 mm



Lochplatte
H 2000 mm

Schlitzplatte
H 2000 mm

Mittelstütze 180°

Endstütze

Erhältlich in drei Farben



RAL 7035
lichtgrau

RAL 5010
enzianblau

RAL 7016
anthrazitgrau

®RasterPlan Trennwände mit Lochplatten

Einzelfeld									
Feldlänge mm	1000			1500			2000		
Anzahl Lochplatten	2			3			4		
Plattenfarbe	lichtgrau	enzianblau	anthrazitgrau	lichtgrau	enzianblau	anthrazitgrau	lichtgrau	enzianblau	anthrazitgrau
Plattenhöhe 1500	7202.00.0113	7202.00.0121	7202.00.0108	7203.00.0413	7203.00.0421	7203.00.0408	7204.00.0813	7204.00.0821	7204.00.0808
Plattenhöhe 2000	7240.00.0113	7240.00.0121	7240.00.0108	7241.00.0413	7241.00.0421	7241.00.0408	7242.00.0813	7242.00.0821	7242.00.0808
Doppelfeld 180°									
Feldlänge mm	1500 / 1500			1500 / 2000			2000 / 2000		
Anzahl Lochplatten	6			7			8		
Plattenfarbe	lichtgrau	enzianblau	anthrazitgrau	lichtgrau	enzianblau	anthrazitgrau	lichtgrau	enzianblau	anthrazitgrau
Plattenhöhe 1500	7211.00.1913	7211.00.1921	7211.00.1908	7212.00.2613	7212.00.2621	7212.00.2608	7213.00.3413	7213.00.3421	7213.00.3408
Plattenhöhe 2000	7246.00.1913	7246.00.1921	7246.00.1908	7247.00.2613	7247.00.2621	7247.00.2608	7248.00.3413	7248.00.3421	7248.00.3408
Doppelfeld 90°									
Feldlänge mm	1000 / 1000			1000 / 1500			1000 / 2000		
Anzahl Lochplatten	4			5			6		
Plattenfarbe	lichtgrau	enzianblau	anthrazitgrau	lichtgrau	enzianblau	anthrazitgrau	lichtgrau	enzianblau	anthrazitgrau
Plattenhöhe 1500	7225.00.0813	7225.00.0821	7225.00.0808	7226.00.1313	7226.00.1321	7226.00.1308	7227.00.1913	7227.00.1921	7227.00.1908
Plattenhöhe 2000	7260.00.0813	7260.00.0821	7260.00.0808	7261.00.1313	7261.00.1321	7261.00.1308	7262.00.1913	7262.00.1921	7262.00.1908
Doppelfeld 90°									
Feldlänge mm	1500 / 1500			1500 / 2000			2000 / 2000		
Anzahl Lochplatten	6			7			8		
Plattenfarbe	lichtgrau	enzianblau	anthrazitgrau	lichtgrau	enzianblau	anthrazitgrau	lichtgrau	enzianblau	anthrazitgrau
Plattenhöhe 1500	7228.00.1913	7228.00.1921	7228.00.1908	7229.00.2613	7229.00.2621	7229.00.2608	7230.00.3413	7230.00.3421	7230.00.3408
Plattenhöhe 2000	7263.00.1913	7263.00.1921	7263.00.1908	7264.00.2613	7264.00.2621	7264.00.2608	7265.00.3413	7265.00.3421	7265.00.3408



Werkzeuglagerung

Schranksysteme

Kleinteilelagerung

Ergonomie

®RasterPlan



®RasterPlan Trennwände mit Loch- und Schlitzplatten



		Einzelfeld								
		1000			1500			2000		
Anzahl Loch-/Schlitzplatten		1 / 1			2 / 1			2 / 2		
Plattenfarbe		lichtgrau	enzianblau	anthrazitgrau	lichtgrau	enzianblau	anthrazitgrau	lichtgrau	enzianblau	anthrazitgrau
Plattenhöhe 1500		7202.00.0313	7202.00.0321	7202.00.0308	7203.00.0613	7203.00.0621	7203.00.0608	7204.00.1113	7204.00.1121	7204.00.1108
Plattenhöhe 2000		7240.00.0313	7240.00.0321	7240.00.0308	7241.00.0613	7241.00.0621	7241.00.0608	7242.00.1113	7242.00.1121	7242.00.1108
		Doppelfeld 180°								
		1500 / 1500			1500 / 2000			2000 / 2000		
Anzahl Loch-/Schlitzplatten		3 / 3			4 / 3			4 / 4		
Plattenfarbe		lichtgrau	enzianblau	anthrazitgrau	lichtgrau	enzianblau	anthrazitgrau	lichtgrau	enzianblau	anthrazitgrau
Plattenhöhe 1500		7211.00.2313	7211.00.2321	7211.00.2308	7212.00.3013	7212.00.3021	7212.00.3008	7213.00.3913	7213.00.3921	7213.00.3908
Plattenhöhe 2000		7246.00.2313	7246.00.2321	7246.00.2308	7247.00.3013	7247.00.3021	7247.00.3008	7248.00.3913	7248.00.3921	7248.00.3908
		Doppelfeld 90°								
		1000 / 1000			1000 / 1500			1000 / 2000		
Anzahl Loch-/Schlitzplatten		2 / 2			3 / 2			3 / 3		
Plattenfarbe		lichtgrau	enzianblau	anthrazitgrau	lichtgrau	enzianblau	anthrazitgrau	lichtgrau	enzianblau	anthrazitgrau
Plattenhöhe 1500		7225.00.1113	7225.00.1121	7225.00.1108	7226.00.1613	7226.00.1621	7226.00.1608	7227.00.2313	7227.00.2321	7227.00.2308
Plattenhöhe 2000		7260.00.1113	7260.00.1121	7260.00.1108	7261.00.1613	7261.00.1621	7261.00.1608	7262.00.2313	7262.00.2321	7262.00.2308
		Doppelfeld 90°								
		1500 / 1500			1500 / 2000			2000 / 2000		
Anzahl Loch-/Schlitzplatten		4 / 2			4 / 3			4 / 4		
Plattenfarbe		lichtgrau	enzianblau	anthrazitgrau	lichtgrau	enzianblau	anthrazitgrau	lichtgrau	enzianblau	anthrazitgrau
Plattenhöhe 1500		7228.00.2213	7228.00.2221	7228.00.2208	7229.00.3013	7229.00.3021	7229.00.3008	7230.00.3913	7230.00.3921	7230.00.3908
Plattenhöhe 2000		7263.00.2213	7263.00.2221	7263.00.2208	7264.00.3013	7264.00.3021	7264.00.3008	7265.00.3913	7265.00.3921	7265.00.3908

Diese wahlweise mit ®RasterPlan Lochplatten, Schlitzplatten oder auch eine Kombination von beidem bestückten ®RasterPlan Stellwände, sind vor allem für Arbeitsplätze bestimmt, an denen sowohl Werkzeuge als auch Kleinteile, wie Schrauben und ähnliches, griffbereit sein müssen.

Details

- Modularer Aufbau, in vier Höhen
- Nachträgliches Verändern und / oder Austauschen von Modulloch- und -schlitzplatten möglich
- Schlag- und kratz feste Kunststoffbeschichtung
- Standmodul lichtgrau
- Ein- und / oder doppelseitige Ausführung



®RasterPlan




Auflageboden aus Stahlblech



Ablageboden aus Stahlblech



Auflageboden aus Stahlblech mit Riffelgummimatte




Auflageboden aus Stahlblech inkl. 30 mm starker Multiplex-Werkbankplatte



*RasterPlan Werkzeughalter siehe ab Seite 8



Lagersichtkästen Größe 5 bis 8, Auch im befüllten Zustand ein absolut waagrechtes An- und Abhängen an Schlitzplatten möglich.



Modularer Einhängeschrank, abschließbar




*RasterPlan Stellwände sind generell mit verdeckten Anschraublöchern zur Bodenverankerung vorbereitet.

Der Aufbau der ®RasterPlan Stellwand erfolgt einfach und schnell durch flexible und intelligente Modulbauweise. Die ®RasterPlan Stellwand besteht aus dem Standmodul, ergänzt um ®RasterPlan Modulloch- und /oder -schlitzplatten.

- 4 Höhen: 760, 1100, 1450 oder 1790 mm
- Schlag- und kratz feste Kunststoffbeschichtung
- Standmodul lichtgrau
- Ein- oder doppelseitig Ausführung

Erhältlich in drei Farben




®RasterPlan Modullochplatten	
H 343 x B 1000 mm	
lichtgrau	7065.00.0013
enzianblau	7065.00.0021
anthrazitgrau	7065.00.0008



®RasterPlan Modulschlitzplatten	
H 343 x B 1000 mm	
lichtgrau	7066.00.0013
enzianblau	7066.00.0021
anthrazitgrau	7066.00.0008


Standmodul einseitig



®RasterPlan Standmodul einseitig, ohne Platten


Größe	H mm	max. Anzahl Platten in der Höhe	
2	760	2	7002.00.0013
3	1100	3	7003.00.0013
4	1450	4	7004.00.0013
5	1790	5	7005.00.0013

Standmodul doppelseitig



®RasterPlan Standmodul doppelseitig, ohne Platten

Größe	H mm	max. Anzahl Platten in der Höhe	
2	760	2	7006.00.0013
3	1100	3	7007.00.0013
4	1450	4	7008.00.0013
5	1790	5	7009.00.0013



Modularer Einhängeschränk	
B 455 x H 670 x T 195 mm	
lichtgrau/enzianblau	4490.00.1016
lichtgrau/anthrazitgrau	4490.00.1024



Ablageboden aus Stahlblech	
B 995 x T 500 x H 30 mm	
	7070.01.0013



Auflageboden aus Stahlblech inkl. Multiplex-Werkbankplatte, 30 mm	
B 995 x T 500 x H 30 mm	
	7070.04.0013



Auflageboden aus Stahlblech	
B 995 x T 500 x H 30 mm	
	7070.02.0013



Auflageboden aus Stahlblech inkl. Riffelgummimatte, schwarz	
B 995 x T 500 x H 30 mm	
	7070.03.0013




Werkzeugaufbewahrung


Schranksysteme

Kleinteilaufbewahrung

Ergonomie



®RasterPlan Stellwände - Größe 2 - H 760 x B 1000 x T 240 mm				
Anzahl Loch- /Schlitzplatten	2 / 0		1 / 1	
Ausstattung	---	1 x Werkzeughaltersortiment 12-teilig	---	1 x Werkzeughaltersortiment 10-teilig 3 x Lagersichtkästen Größe 7 4 x Lagersichtkästen Größe 8
lichtgrau	7002.00.0113	7002.01.0113	7002.00.0313	7002.01.0313
enzianblau	7002.00.0116	7002.01.0116	7002.00.0316	7002.01.0316
anthrazitgrau	7002.00.0124	7002.01.0124	7002.00.0324	7002.01.0324



Standmodul einseitig

Bei einseitiger Nutzung empfehlen wir eine Bodenverankerung vorzunehmen.

Optionale Zusatzausstattung für einseitige ®RasterPlan Stellwände



Modularer Einhängeschrank



®RasterPlan Werkzeughalter siehe ab Seite 8



Lagersichtkästen Größe 5 bis 8 siehe Seite 36



®RasterPlan Stellwände - Größe 3 - H 1100 x B 1000 x T 240 mm				
Anzahl Loch- /Schlitzplatten	2 / 1		1 / 2	
Ausstattung	---	1 x Werkzeughaltersortiment 15-teilig 6 x Lagersichtkästen Größe 6 8 x Lagersichtkästen Größe 7	---	1 x Werkzeughaltersortiment 10-teilig 1 x Stahlboden 450 mm 2 x Dornträger 4 x Lagersichtkästen Größe 6 2 x Lagersichtkästen Größe 7 2 x Lagersichtkästen Größe 8
lichtgrau	7003.00.0413	7003.01.0413	7003.00.0513	7003.02.0513
enzianblau	7003.00.0416	7003.01.0416	7003.00.0516	7003.02.0516
anthrazitgrau	7003.00.0424	7003.01.0424	7003.00.0524	7003.02.0524



Werkzeugaufbewahrung

Schranksysteme

Kleinteilaufbewahrung

Ergonomie

® RasterPlan Stellwände - Größe 4 - H 1450 x B 1000 x T 240 mm				
Anzahl Loch- /Schlitzplatten	3 / 1		2 / 2	
Ausstattung	---	1 x Werkzeughaltersortiment 28-teilig 6 x Lagersichtkästen Größe 6 4 x Lagersichtkästen Größe 7 4 x Lagersichtkästen Größe 8	---	1 x Werkzeughaltersortiment 28-teilig 1 x Stahlboden 450 mm 2 x Dornträger 4 x Lagersichtkästen Größe 6 2 x Lagersichtkästen Größe 7
lichtgrau	7004.00.1113	7004.01.1113	7004.00.1013	7004.02.1013
enzianblau	7004.00.1116	7004.01.1116	7004.00.1016	7004.02.1016
anthrazitgrau	7004.00.1124	7004.01.1124	7004.00.1024	7004.02.1024

Erhältlich in drei Farben




® RasterPlan



® RasterPlan Stellwände - Größe 5 - H 1790 x B 1000 x T 240 mm				
Anzahl Loch- /Schlitzplatten	3 / 2		4 / 1	
Ausstattung	---	1 x Werkzeughaltersortiment 40-teilig 1 x Formularhalter A4 1 x Stahlboden 950 mm 2 x Dornträger 1 x Rohrträger 1 x Universalhalter 9 x Lagersichtkästen Größe 7	---	1 x Werkzeughaltersortiment 40-teilig 6 x Lagersichtkästen Größe 6 8 x Lagersichtkästen Größe 7 8 x Lagersichtkästen Größe 8
lichtgrau	7005.00.1613	7005.01.1613	7005.00.1513	7005.02.1513
enzianblau	7005.00.1616	7005.01.1616	7005.00.1516	7005.02.1516
anthrazitgrau	7005.00.1624	7005.01.1624	7005.00.1524	7005.02.1524



®RasterPlan Stellwände Größe 2 - H 760 x B 1000 x T 430 mm				
Anzahl Loch- /Schlitzplatten	4 / 0			2 / 2
Ausstattung	---	1 x Werkzeughaltersortiment 12-teilig	---	1 x Werkzeughaltersortiment 10-teilig 3 x Lagersichtkästen Größe 7 4 x Lagersichtkästen Größe 8
lichtgrau	7006.00.0813	7006.01.0813	7006.00.1013	7006.01.1013
enzianblau	7006.00.0816	7006.01.0816	7006.00.1016	7006.01.1016
anthrazitgrau	7006.00.0824	7006.01.0824	7006.00.1024	7006.01.1024



Optionale Zusatzausstattung für doppelseitige ®RasterPlan Stellwände



Modularer Einhängeschrank



Auflageboden aus Stahlblech



Ablageboden aus Stahlblech



Auflageboden aus Stahlblech inkl. Riffelgummimatte




Auflageboden aus Stahlblech inkl. 30 mm starker Multiplex-Werkbankplatte



®RasterPlan Werkzeughalter siehe ab Seite 8



Lagersichtkästen Größe 5 bis 8 siehe Seite 36



®RasterPlan Stellwände Größe 3 - H 1100 x B 1000 x T 430 mm				
Anzahl Loch- /Schlitzplatten	4 / 2			2 / 4
Ausstattung	---	1 x Werkzeughaltersortiment 15-teilig 8 x Lagersichtkästen Größe 7 6 x Lagersichtkästen Größe 6	---	1 x Werkzeughaltersortiment 10-teilig 1 x Stahlboden 450 mm 2 x Dornträger 4 x Lagersichtkästen Größe 6 2 x Lagersichtkästen Größe 7 2 x Lagersichtkästen Größe 8
lichtgrau	7007.00.2213	7007.01.2213	7007.00.2413	7007.01.2413
enzianblau	7007.00.2216	7007.01.2216	7007.00.2416	7007.01.2416
anthrazitgrau	7007.00.2224	7007.01.2224	7007.00.2424	7007.01.2424




Werkzeugaufbewahrung

Schranksysteme

Kleinteilaufbewahrung

Ergonomie



®RasterPlan Stellwände Größe 4 - H 1450 x B 1000 x T 430 mm				
Anzahl Loch- /Schlitzplatten	6 / 2		4 / 4	
Ausstattung	---	1 x Werkzeughaltersortiment 28-teilig 6 x Lagersichtkästen Größe 6 4 x Lagersichtkästen Größe 7 4 x Lagersichtkästen Größe 8	---	1 x Werkzeughaltersortiment 28-teilig 1 x Stahlboden 450 mm 2 x Dornträger 4 x Lagersichtkästen Größe 6 2 x Lagersichtkästen Größe 7
lichtgrau	7008.00.3713	7008.01.3713	7008.00.3913	7008.01.3913
enzianblau	7008.00.3716	7008.01.3716	7008.00.3916	7008.01.3916
anthrazitgrau	7008.00.3724	7008.01.3724	7008.00.3924	7008.01.3924

Erhältlich in drei Farben



RAL 7035
lichtgrau



RAL 5010
enzianblau



RAL 7016
anthrazitgrau



®RasterPlan



®RasterPlan Stellwände Größe 5 - H 1790 x B 1000 x T 430 mm				
Anzahl Loch- /Schlitzplatten	6 / 4		8 / 2	
Ausstattung	---	1 x Werkzeughaltersortiment 40-teilig 1 x Formularhalter A4 1 x Stahlboden 950 mm 2 x Dornträger 1 x Rohrträger 1 x Universalhalter 9 x Lagersichtkästen Größe 7	---	1 x Werkzeughaltersortiment 40-teilig 6 x Lagersichtkästen Größe 6 8 x Lagersichtkästen Größe 7 8 x Lagersichtkästen Größe 8
lichtgrau	7009.00.4813	7009.01.4813	7009.00.4613	7009.01.4613
enzianblau	7009.00.4816	7009.01.4816	7009.00.4616	7009.01.4616
anthrazitgrau	7009.00.4824	7009.01.4824	7009.00.4624	7009.01.4624

RasterMobil® ist das praktische rollende Material- und Werkzeuglager - Ihr nützlicher Helfer in der Werkstatt, Betrieb und Montagehalle. Sie sind besonders praktisch und helfen Zeit zu sparen. Arbeitsvorgänge können ortsungebunden organisiert werden.

Details

- Modularer Aufbau in drei Höhen
- Nachträgliches Verändern und / oder Austauschen von Moduloch- und -schlitzplatten möglich
- Schlag- und kratzfeste Kunststoffbeschichtung
- Fahrmodul lichtgrau
- Doppelseitig Loch- / Schlitzplatten
- Ergonomische Handgriffe
- Standard mit 2 Bock- und 2 Lenkrollen mit Feststeller gemäß EN 1757-3, Rollen grau spurlos



RasterMobil®



Auflageboden aus Stahlblech




Ablageboden aus Stahlblech



Auflageboden aus Stahlblech mit Riffelgummimatte



Auflageboden aus Stahlblech inkl. 30 mm starker Multiplex-Werkbankplatte



Ergonomischer Handgriff



®RasterPlan Werkzeughalter
siehe ab Seite 8



Lagersichtkästen Größe 5 bis 8,
Auch im befüllten Zustand ein absolut waagerechtes An- und Abhängen an Schlitzplatten möglich.



Modularer Einhängeschrank,
abschließbar




Der Aufbau des RasterMobil® erfolgt einfach und schnell durch flexible und intelligente Modulbauweise. Das RasterMobil® besteht aus dem Fahrmodul, ergänzt um ®RasterPlan Modulloch- und / oder -schlitzplatten, Ab-/Auflageböden, abschließbarem modularem Einhängeschrank.



Erhältlich in drei Farben



RAL 7035 lichtgrau
RAL 5010 enzianblau
RAL 7016 anthrazitgrau




®RasterPlan Modullochplatten	
H 343 x B 1000 mm	
lichtgrau	7065.00.0013
enzianblau	7065.00.0021
anthrazitgrau	7065.00.0008



®RasterPlan Modulschlitzplatten	
H 343 x B 1000 mm	
lichtgrau	7066.00.0013
enzianblau	7066.00.0021
anthrazitgrau	7066.00.0008

Fahrmodul ein- und doppelseitig nutzbar



RasterMobil® Fahrmodul, ohne Platten, inkl. 2 Lenkrollen mit Feststeller und 2 Bockrollen

Größe	H mm	max. Anzahl Platten in der Höhe	
2	890	2	7020.00.0013
3	1230	3	7021.00.0013
4	1580	4	7022.00.0013



Modularer Einhängeschrank	
B 455 x H 670 x T 195 mm	
lichtgrau/enzianblau	4490.00.1016
lichtgrau/anthrazitgrau	4490.00.1024



Ablageboden aus Stahlblech	
B 995 x T 500 x H 30 mm	
	7070.01.0013




Auflageboden aus Stahlblech inkl. Multiplex-Werkbankplatte, 30 mm	
B 995 x T 500 x H 30 mm	
	7070.04.0013



Auflageboden aus Stahlblech	
B 995 x T 500 x H 30 mm	
	7070.02.0013



Auflageboden aus Stahlblech inkl. Riffelgummimatte, schwarz	
B 995 x T 500 x H 30 mm	
	7070.03.0013



RasterMobil® Größe 2 - H 890 x B 1000 x T 500 mm				
Anzahl Loch- /Schlitzplatten	2 / 0		0 / 2	
Ausstattung	---	1 x Werkzeughaltersortiment 10-teilig 1 x Lagersichtkstenhalter 990 mm 3 x Lagersichtkästen Größe 2 8 x Lagersichtkästen Größe 7	---	2 x Wellenträger 6 x Lagersichtkästen Größe 7 3 x Transportbehälter 400 x 300 x H 220 mm
lichtgrau	7020.00.0113	7020.01.0113	7020.00.0213	7020.01.0213
enzianblau	7020.00.0116	7020.01.0116	7020.00.0216	7020.01.0216
anthrazitgrau	7020.00.0124	7020.01.0124	7020.00.0224	7020.01.0224

Optionale RasterMobil® Zusatzausstattung siehe Seite 55



Modularer Einhängeschrank



Auflageboden aus Stahlblech



Ablageboden aus Stahlblech



Auflageboden aus Stahlblech inkl. Riffelgummimatte




Auflageboden aus Stahlblech inkl. 30 mm starker Multiplex-Werkbankplatte



*RasterPlan Werkzeughalter siehe ab Seite 8



Lagersichtkästen Größe 5 bis 8 siehe Seite 36



RasterMobil® Größe 2 - H 890 x B 1000 x T 500 mm				
Anzahl Loch- /Schlitzplatten	4 / 0		2 / 2	
Ausstattung	---	1 x Werkzeughaltersortiment 12-teilig	---	1 x Werkzeughaltersort. 10-teilig 8 x Lagersichtkästen Größe 7 4 x Lagersichtkästen Größe 8
lichtgrau	7020.00.0813	7020.06.0813	7020.00.1013	7020.01.1013
enzianblau	7020.00.0816	7020.06.0816	7020.00.1016	7020.01.1016
anthrazitgrau	7020.00.0824	7020.06.0824	7020.00.1024	7020.01.1024



Werkzeuglagerung

Schranksysteme

Kleinteilerlagerung

Ergonomie

RasterMobil® Größe 2 - H 930 x B 1000 x T 500 mm

Anzahl Loch- /Schlitzplatten	2 / 2			
Ausstattung	1 x Auflageboden aus Stahlblech 1 x Werkzeughaltersort. 10-teilig 6 x Lagersichtkästen Größe 6 5 x Lagersichtkästen Größe 7	1 x Auflageboden aus Stahlblech inkl. Riffelgummimatte 1 x Werkzeughaltersort. 10-teilig 8 x Lagersichtkästen Größe 7 4 x Lagersichtkästen Größe 8	1 x Auflageboden aus Stahlblech inkl. 30 mm starker Multiplex- Werkbankplatte 1 x Werkzeughaltersort. 10-teilig 6 x Lagersichtkästen Größe 6 4 x Lagersichtkästen Größe 7 4 x Lagersichtkästen Größe 8	1 x Ablageboden aus Stahlblech 1 x Werkzeughaltersort. 10-teilig 6 x Lagersichtkästen Größe 6 8 x Lagersichtkästen Größe 7
lichtgrau	7020.07.1013	7020.02.1013	7020.03.1013	7020.08.1013
enzianblau	7020.07.1016	7020.02.1016	7020.03.1016	7020.08.1016
anthrazitgrau	7020.07.1024	7020.02.1024	7020.03.1024	7020.08.1024

Erhältlich in drei Farben



RAL 7035
lichtgrau



RAL 5010
enzianblau



RAL 7016
anthrazitgrau



RasterMobil®



RasterMobil® Größe 2 - H 930 x B 1000 x T 500 mm

Anzahl Loch- /Schlitzplatten	2 / 2		4 / 0	
Ausstattung	1 x Auflageboden aus Stahlblech 1 x Werkzeughaltersort. 10-teilig 1 x Einhängeschrank 3 x Lagersichtkästen Größe 6 4 x Lagersichtkästen Größe 7 4 x Lagersichtkästen Größe 8	1 x Auflageboden aus Stahlblech inkl. Riffelgummimatte 1 x Werkzeughaltersort. 10-teilig 1 x Einhängeschrank 8 x Lagersichtkästen Größe 7	1 x Auflageboden aus Stahlblech inkl. 30 mm starker Multiplex- Werkbankplatte 1 x Werkzeughaltersort. 10-teilig 2 x Einhängeschränke	1 x Ablageboden aus Stahlblech 1 x Werkzeughaltersort. 10-teilig 2 x Einhängeschränke
lichtgrau	7020.09.1013	7020.04.1013	7020.01.0813	7020.11.0813
enzianblau	7020.09.1016	7020.04.1016	7020.01.0816	7020.11.0816
anthrazitgrau	7020.09.1024	7020.04.1024	7020.01.0824	7020.11.0824



RasterMobil® Größe 3 - H 1230 x B 1000 x T 500 mm				
Anzahl Loch- /Schlitzplatten	4 / 0			2 / 2
Ausstattung	---	1 x Werkzeughaltersortiment 12-teilig 1 x Lagersichtkastenhalter 990 mm 3 x Lagersichtkästen Größe 2 8 x Lagersichtkästen Größe 7	---	1 x Werkzeughaltersortiment 10-teilig 2 x Lagersichtkastenhalter 2 x Wellenträger 6 x Lagersichtkästen Größe 7 2 x Lagersichtkästen Größe 8 3 x Transportbehälter 400 x 300 x H 220 mm
lichtgrau	7121.00.0813	7121.01.0813	7121.00.1013	7121.01.1013
enzianblau	7121.00.0816	7121.01.0816	7121.00.1016	7121.01.1016
anthrazitgrau	7121.00.0824	7121.01.0824	7121.00.1024	7121.01.1024

Optionale RasterMobil® Zusatzausstattung siehe Seite 55



Modularer Einhängeschrank



Auflageboden aus Stahlblech



Ablageboden aus Stahlblech



Auflageboden aus Stahlblech inkl. Riffelgummimatte



Auflageboden aus Stahlblech inkl. 30 mm starker Multiplex-Werkbankplatte



*RasterPlan Werkzeughalter siehe ab Seite 8



Lagersichtkästen Größe 5 bis 8 siehe Seite 36



RasterMobil® Größe 3 - H 1230 x B 1000 x T 500 mm					
Anzahl Loch- /Schlitzplatten	6 / 0 (o. Abb.)	2 / 4	4 / 2		
Ausstattung	---	---	---	1 x Werkzeughaltersort. 15-teilig 6 x Lagersichtkästen Größe 6 4 x Lagersichtkästen Größe 7	1 x Werkzeughaltersort. 15-teilig 1 x Stahlboden 450 mm 6 x Lagersichtkästen Größe 6
lichtgrau	7021.00.1913	7021.00.2413	7021.00.2213	7021.02.2213	7021.01.2213
enzianblau	7021.00.1916	7021.00.2416	7021.00.2216	7021.02.2216	7021.01.2216
anthrazitgrau	7021.00.1924	7021.00.2424	7021.00.2224	7021.02.2224	7021.01.2224



Werkzeuglagerung



Schranksysteme

Keinteilagerung

Ergonomie

RasterMobil® Größe 3 - H 1270 x B 1000 x T 500 mm				
Anzahl Loch- /Schlitzplatten	2 / 4		4 / 2	
Ausstattung	1 x Ablageboden aus Stahlblech 1 x Werkzeughaltersortiment 10-teilig 1 x Stahlboden 450 mm 2 x Universalhalter 6 x Lagersichtkästen Größe 6 4 x Lagersichtkästen Größe 7 2 x Lagersichtkästen Größe 8	1 x Auflageboden aus Stahlblech inkl. Riffelgummimatte 1 x Werkzeughaltersort. 15-teilig 1 x Formularhalter A4 6 x Lagersichtkästen Größe 6 8 x Lagersichtkästen Größe 7	1 x Auflageboden aus Stahlblech 1 x Werkzeughaltersort. 15-teilig 6 x Lagersichtkästen Größe 6 4 x Lagersichtkästen Größe 7	1 x Auflageboden aus Stahlblech inkl. Riffelgummimatte 1 x Werkzeughaltersort. 15-teilig 1 x Stahlboden 450 mm 6 x Lagersichtkästen Größe 6
lichtgrau	7021.03.2413	7021.07.2213	7021.03.2213	7021.08.2213
enzianblau	7021.03.2416	7021.07.2216	7021.03.2216	7021.08.2216
anthrazitgrau	7021.03.2424	7021.07.2224	7021.03.2224	7021.08.2224

Erhältlich in drei Farben



RasterMobil®



RasterMobil® Größe 3 - H 1270 x B 1000 x T 500 mm				
Anzahl Loch- /Schlitzplatten	2 / 4		4 / 2	
Ausstattung	1 x Ablageboden aus Stahlblech 1 x Werkzeughaltersortiment 10-teilig 1 x Stahlboden 450 mm 1 x Einhängeschränk 3 x Lagersichtkästen Größe 6 6 x Lagersichtkästen Größe 7 6 x Lagersichtkästen Größe 8	1 x Auflageboden aus Stahlblech inkl. Riffelgummimatte 1 x Werkzeughaltersort. 15-teilig 2 x Einhängeschränke	1 x Auflageboden aus Stahlblech 1 x Werkzeughaltersort. 15-teilig 1 x Einhängeschränk 6 x Lagersichtkästen Größe 6	1 x Auflageboden aus Stahlblech inkl. Riffelgummimatte 1 x Werkzeughaltersort. 15-teilig 1 x Einhängeschränk 8 x Lagersichtkästen Größe 7
lichtgrau	7021.09.2413	7021.10.2213	7021.05.2213	7021.12.2213
enzianblau	7021.09.2416	7021.10.2216	7021.05.2216	7021.12.2216
anthrazitgrau	7021.09.2424	7021.10.2224	7021.05.2224	7021.12.2224

RasterMobil® Größe 4



RasterMobil® Größe 4 - H 1580 x B 1000 x T 500 mm				
Anzahl Loch- /Schlitzplatten	6 / 0			4 / 2
Ausstattung	---	1 x Werkzeughaltersortiment 12-teilig 1 x Formularhalter A4 1 x Lagersichtkastenhalter 990 mm 8 x Lagersichtkästen Größe 7 3 x Lagersichtkästen Größe 2	---	1 x Werkzeughaltersortiment 10-teilig 2 x Lagersichtkastenhalter 2 x Wellenträger 6 x Lagersichtkästen Größe 7 2 x Lagersichtkästen Größe 8 3 x Transportbehälter 400 x 300 x H 220 mm
lichtgrau	7122.00.1913	7122.01.1913	7122.00.2213	7122.01.2213
enzianblau	7122.00.1916	7122.01.1916	7122.00.2216	7122.01.2216
anthrazitgrau	7122.00.1924	7122.01.1924	7122.00.2224	7122.01.2224

Optionale RasterMobil® Zusatzausstattung siehe Seite 55



Modularer Einhängeschrank



Auflageboden aus Stahlblech



Ablageboden aus Stahlblech



Auflageboden aus Stahlblech inkl. Riffelgummimatte




®RasterPlan Werkzeughalter siehe ab Seite 8



Lagersichtkästen Größe 5 bis 8 siehe Seite 36



RasterMobil®



RasterMobil® Größe 4 - H 1580 x B 1000 x T 500 mm						
Anzahl Loch- /Schlitzplatten	8 / 0 (o. Abb.)	6 / 2 (o. Abb.)	2 / 6		4 / 4	
Ausstattung	---	---	---	1 x Werkzeughaltersort. 18-teilig 1 x Stahlboden 950 mm 1 x Gabelträger 2 x Wellenträger 2 x Lagersichtkästen Größe 6 7 x Lagersichtkästen Größe 8	---	1 x Werkzeughaltersort. 28-teilig 1 x Stahlboden 450 mm 1 x Universalhalter 2 x Dornträger 9 x Lagersichtkästen Größe 7
lichtgrau	7022.00.3413	7022.00.3713	7022.00.4113	7022.01.4113	7022.00.3913	7022.01.3913
enzianblau	7022.00.3416	7022.00.3716	7022.00.4116	7022.01.4116	7022.00.3916	7022.01.3916
anthrazitgrau	7022.00.3424	7022.00.3724	7022.00.4124	7022.01.4124	7022.00.3924	7022.01.3924



RasterMobil® Größe 4 - H 1620 x B 1000 x T 500 mm				
Anzahl Loch- /Schlitzplatten	2 / 6		4 / 4	
Ausstattung	1 x Ablageboden aus Stahlblech 1 x Werkzeughaltersortiment 18-teilig 1 x Stahlboden 950 mm 1 x Gabelträger 2 x Wellenträger 2 x Lagersichtkästen Größe 6 3 x Lagersichtkästen Größe 7 15 x Lagersichtkästen Größe 8	1 x Auflageboden aus Stahlblech inkl. Riffelgummimatte 1 x Werkzeughaltersort. 18-teilig 1 x Stahlboden 950 mm 1 x Formularhalter A4 6 x Lagersichtkästen Größe 6 8 x Lagersichtkästen Größe 7 4 x Lagersichtkästen Größe 8	1 x Auflageboden aus Stahlblech 1 x Werkzeughaltersort. 28-teilig 1 x Stahlboden 450 mm 1 x Universalhalter 6 x Lagersichtkästen Größe 6 7 x Lagersichtkästen Größe 7 2 x Lagersichtkästen Größe 8	1 x Auflageboden aus Stahlblech inkl. Riffelgummimatte 1 x Werkzeughaltersort. 28-teilig 1 x Stahlboden 450 mm 1 x Universalhalter 2 x Dornträger 9 x Lagersichtkästen Größe 7
lichtgrau	7022.02.4113	7022.03.4113	7022.04.3913	7022.05.3913
enzianblau	7022.02.4116	7022.03.4116	7022.04.3916	7022.05.3916
anthrazitgrau	7022.02.4124	7022.03.4124	7022.04.3924	7022.05.3924



RasterMobil® Größe 4 - H 1620 x B 1000 x T 500 mm				
Anzahl Loch- /Schlitzplatten	2 / 6		4 / 4	
Ausstattung	1 x Ablageboden aus Stahlblech 1 x Werkzeughaltersortiment 10-teilig 1 x Stahlboden 450 mm 1 x Formularhalter A4 1 x Universalhalter 1 x Einhängeschrank 9 x Lagersichtkästen Größe 7 12 x Lagersichtkästen Größe 8	1 x Auflageboden aus Stahlblech inkl. Riffelgummimatte 1 x Werkzeughaltersort. 18-teilig 1 x Stahlboden 950 mm 2 x Einhängeschränke 10 x Lagersichtkästen Größe 8	1 x Auflageboden aus Stahlblech 1 x Werkzeughaltersort. 28-teilig 1 x Stahlboden 450 mm 1 x Universalhalter 1 x Einhängeschrank 6 x Lagersichtkästen Größe 6 3 x Lagersichtkästen Größe 7	1 x Auflageboden aus Stahlblech inkl. Riffelgummimatte 1 x Werkzeughaltersort. 28-teilig 1 x Stahlboden 450 mm 1 x Universalhalter 1 x Einhängeschrank 1 x Einhängeschrank 9 x Lagersichtkästen Größe 7
lichtgrau	7022.04.4113	7022.05.4113	7022.06.3913	7022.07.3913
enzianblau	7022.04.4116	7022.05.4116	7022.06.3916	7022.07.3916
anthrazitgrau	7022.04.4124	7022.05.4124	7022.06.3924	7022.07.3924


Das Steckregalsystem zeichnet sich durch hohe Flexibilität aus. Durch die einfache Montage kann jedes Regal den wechselnden Erfordernissen angepasst werden. Die hohe Standfestigkeit und Bodentragfähigkeit macht dieses System zur optimalen Lösung für die flexible Lagerhaltung in Werkstatt, Lager und Büro. Grundfelder können mit weiteren Anbaufeldern erweitert werden.

Details

- Standsicher
- Schnelle Montage
- Profile kunststoffbeschichtet enzianblau oder anthrazitgrau
- Teleskopgeführte Schubladen mit Vollauszug Tragkraft 80 kg g.v.L.
- Verzinkte Fachböden Tragkraft 125 kg g.v.L.
- Verstellbarkeit im 25 mm Raster
- Geprüfte Sicherheit/ RAL-RG614 H44
- Vielfältiges Zubehör



®RasterPlan



Belastbarkeit
125 kg g.v.L.



Regalseitenwände
wahlweise mit ®RasterPlan
Loch- und/oder Schlitzplatten



Regalrückwand
wahlweise mit ®RasterPlan
Loch- und/oder Schlitzplatten



Schubladenblock
für Regale, einfach



Schubladenblock
für Regale, dreifach



Regalprofile
erhältlich in drei Farben



RAL 5010
enzianblau



RAL 7016
anthrazitgrau

®RasterPlan Loch-/Schlitzplatten
erhältlich in drei Farben



RAL 7035
lichtgrau



RAL 5010
enzianblau



RAL 7016
anthrazitgrau




Modell 2



Modell 3

® RasterPlan



® RasterPlan Steckregale - H 2000 x B 1000 x T 500 mm

Modell	1	2	3	4
Ausstattung	Grundfeld mit 5 x Fachboden 500 mm 1 x Schubladenblock, einfach	Grundfeld mit 5 x Fachboden 500 mm 1 x Schubladenblock, einfach 1 x Seitenwand Lochplatte H 1000 mm 1 x Formularhalter 1 x Kombistifthalter	Grundfeld mit 4 x Fachboden 500 mm 2 x Rückwand Lochplatten B 1000 mm 1 x Schubladenblock, dreifach 1 x Formularhalter 1 x Kombistifthalter 2 x Zettelbox 1 x Magnethalter 1 x Ablagebox	Grundfeld mit 4 x Fachboden 500 mm 2 x Rückwand Lochplatten B 1000 mm 1 x Seitenwand Lochplatte H 1000 mm 1 x Schubladenblock, dreifach 2 x Formularhalter 2 x Kombistifthalter 2 x Zettelbox 1 x Magnethalter 1 x Ablagebox
enzianblau	5220.01.0321	5220.02.0321	5220.03.0321	5220.04.0321
anthrazitgrau	5220.01.0308	5220.02.0308	5220.03.0308	5220.04.0308



Werkzeu-
lagerung

Schranksysteme

Keinteilelagerung

Ergonomie



Modell 6



Modell 7

®RasterPlan  FERTIGUNGSSTANDORT DEUTSCHLAND



®RasterPlan Steckregale - H 2000 x B 1000 x T 500 mm				
Modell	5	6	7	8
Ausstattung	Grundfeld mit 4 x Fachboden 500 mm 1 x Rückwand Lochplatte B 1000 mm 1 x Rückwand Schlitzplatte B 1000 mm 1 x Schubladenblock, einfach 1 x Werkzeughaltersort. 10-teilig 1 x Stahlboden/Ablage 5 x Lagersichtkästen Größe 8	Grundfeld mit 4 x Fachboden 500 mm 2 x Rückwand Lochplatten B 1000 mm 2 x Seitenwand Lochplatten H 1000 mm 1 x Schubladenblock, einfach 3 x Werkzeughalter mit schräg. Hakenende 1 x Werkzeughaltersort. 28-teilig 1 x Stahlboden mit Abrollrand 1 x Papierabroller, für Rollenbreite 300 mm 1 x Müllbeutelhalter	Grundfeld mit 4 x Fachboden 500 mm 1 x Rückwand Lochplatte B 1000 mm 1 x Rückwand Schlitzplatte B 1000 mm 1 x Seitenwand Schlitzplatte H 1000 mm 1 x Schubladenblock, dreifach 1 x Werkzeughaltersort. 10-teilig 1 x Gabelträger 1 x Rohrträger 1 x Stahlboden/Ablage 6 x Lagersichtkästen Größe 1 5 x Lagersichtkästen Größe 7 5 x Lagersichtkästen Größe 8	Grundfeld mit 4 x Fachboden 500 mm 2 x Rückwand Lochplatten B 1000 mm 1 x Seitenwand Schlitzplatte H 1000 mm 1 x Schubladenblock, dreifach 1 x Werkzeughaltersort. 28-teilig 1 x Universalhalter 1 x Rohrträger 1 x Stahlboden mit Abrollrand 6 x Euro-Transportbehälter 400 x 300 x 220 mm 5 x Lagersichtkästen Größe 7
enzianblau	5220.05.0321	5220.06.0321	5220.07.0321	5220.08.0321
anthrazitgrau	5220.05.0308	5220.06.0308	5220.07.0308	5220.08.0308

®RasterPlan Hängeschränke mit Lochplattentüren

Diese stabilen, verschließbaren Hängeschränke sind im Inneren mit dem ®RasterPlan Lochplattensystem ausgestattet und bieten so die Möglichkeit, kleinere Werkzeugsätze, eventuell gleich zusammen mit dem Ersatzteil-Sortiment, platzsparend und übersichtlich zu verstauen und das direkt am oder über dem Arbeitsplatz.

Details

- Stabile Stahlblechkonstruktion
- Schlag- und kratzfeste Kunststoffbeschichtung
- Korpus lichtgrau
- Rückwand mit ®RasterPlan Systemlochung
- Abstandhalter für sichere Wandbefestigung
- Öffnungswinkel über 180°
- Lochplattentüren
- Sicherheits-Zylinderschloss
- Auf Anfrage zusätzliche Gruppen- oder Hauptschlüssel erhältlich

Loch- und Schlitzplattentüren
erhältlich in drei Farben



Korpus




Sichere Wandbefestigung durch vier rückseitig angeschweißte Abstandhalter aus Stahlrohr.




®RasterPlan



Lochplattentür



®RasterPlan Werkzeughalter
siehe ab Seite 8



®RasterPlan Hängeschränke mit Lochplattentüren	
H 620 x B 920 x T 335 mm	
Rückwand Systemlochung Lochplattentüren	
Türfarbe lichtgrau	1120.00.3013
Türfarbe enzyanblau	1120.00.3016
Türfarbe anthrazitgrau	1120.00.3024

Diese stabilen, verschließbaren Hängeschränke sind im Inneren mit dem ®RasterPlan Loch- und Schlitzplattensystem ausgestattet und ermöglichen eine übersichtliche und sichere Aufbewahrung von Klein- und Ersatzteilen, Werkzeugen und anderem Material. Die Lagersichtkästen der Größen 5 - 8 werden direkt in den Türen eingehangen.

Details

- Stabile Stahlblechkonstruktion
- Schlag- und kratzfeste Kunststoffbeschichtung
- Korpus lichtgrau
- Rückwand mit ®RasterPlan Systemlochung
- Abstandhalter für sichere Wandbefestigung
- Öffnungswinkel über 180°
- Schlitzplattentüren
- Sicherheits-Zylinderschloss
- Auf Anfrage zusätzliche Gruppen- oder Hauptschlüssel erhältlich

Loch- und Schlitzplattentüren erhältlich in drei Farben



Korpus



Sichere Wandbefestigung durch vier rückseitig angeschweißte Abstandhalter aus Stahlrohr.



®RasterPlan



Schlitzplattentür



Lagersichtkästen Größe 5 bis 8. Auch im befüllten Zustand ein absolut waagerechtes An- und Abhängen an Schlitzplatten möglich. Siehe Seite 36


®RasterPlan Hängeschränke mit Schlitzplattentüren	
H 620 x B 920 x T 335 mm	
Rückwand Systemlochung	
Schlitzplattentüren	
Türfarbe lichtgrau	1120.00.4013
Türfarbe enzianblau	1120.00.4016
Türfarbe anthrazitgrau	1120.00.4024

Der ®RasterPlan ToolTower dient zur systematischen, zentralen Lagerung und Bereitstellung von Werkzeugen, Kleinteilen und Ordnungsmaterialien. Der ToolTower kann je nach Ausführung stationär oder mobil eingesetzt werden und ist in 2 Größen lieferbar.

Der ToolTower ist in der Standardvariante mit 4 Außen-Lochplatten mit der bewährten 10 x 10 mm ®RasterPlan Quadratlochung ausgestattet und kann mit Werkzeughaltern, Tablarhaltern und weiterem praktischem Lochplattenzubehör individuell für jeden Einsatzzweck ausgestattet werden. Bei der Variante mit abschließbarer Tür ist der Innenraum voll nutzbar und kann zusätzlich mit weiteren Lochplatten oder Fachböden konfiguriert werden.

Details

- Schlag- und kratz feste Kunststoffbeschichtung
- Stabile Rahmenkonstruktion RAL 5010
- Lochplatten RAL 7035
- Maße stationär: H 2015 x B 700 x T 700 mm
- Maße mobil: H 2175 x B 700 x T 700 mm
- Mobil mit 4 Lenkrollen, davon 2 mit Feststeller gemäß EN 1757-3
- Rollen grau spurlos



®RasterPlan ToolTower groß stationär, H 2015 mm



®RasterPlan ToolTower groß mobil, H 2175 mm



®RasterPlan Lochplatten im Lochabstand 38 mm und Quadratlochung 10 x 10 mm



Praktische ®RasterPlan Werkzeughalter siehe ab Seite 8



Standard mit 4 x Lenkrollen, davon 2 mit Feststeller



Tür mit Zylinderschloss und 2 Schlüsseln



Ablageboden

Der Aufbau des ®RasterPlan ToolTower erfolgt einfach und schnell durch flexible und intelligente Modulbauweise. Der ®RasterPlan ToolTower besteht aus der Rahmenkonstruktion, ergänzt um ®RasterPlan Modulloch- und / oder -schlitzplatten, Ablageböden, abschließbarer Tür. Mobil mit 4 Lenkrollen, davon 2 mit Feststeller gemäß EN 1757-3. Rollen grau spurlos.

Maße stationär: H 2015 x B 700 x T 700 mm
 Maße mobil: H 2175 x B 700 x T 700 mm



®RasterPlan



Werkzeuglagerung

Schranksysteme

Kleinteilagerung

Ergonomie

ToolTower Profile		®RasterPlan Loch-/ Schlitzplatten
RAL 5010 enzianblau	RAL 7016 anthrazitgrau	RAL 7035 lichtgrau

Praktische Werkzeug-Tablare zur zentralen und mobilen Lagerung und Bereitstellung von Werkzeugen und Kleinteilen



Tablarhalter 2-teilig	
H 115 x B 65 x T 310 mm	
lichtgrau	4470.00.2013



Einhängewinkel 45°



Einhängewinkel 90°

Abb.	Einzelkomponenten ®RasterPlan ToolTower groß	
1	Rahmenkonstruktion, groß RAL 5012	XXXX.XX.XXXX
2	Rahmenkonstruktion, groß RAL 7016	XXXX.XX.XXXX
3	Lochplattentür, groß RAL 7035	XXXX.XX.XXXX
4	Lochplatten außen klein RAL 7035	XXXX.XX.XXXX
5	Schlitzplatten außen klein RAL 7035	XXXX.XX.XXXX
6	Lochplatten innen groß RAL 7035	XXXX.XX.XXXX
7	Lochplatten außen groß RAL 7035	XXXX.XX.XXXX
8	Ablageboden, verzinkt	XXXX.XX.XXXX
9	Set 4 Lenkrollen (2 mit Feststeller)	XXXX.XX.XXXX



®RasterPlan

ToolTower
Profile



RAL 5010
enzianblau



RAL 7016
anthrazitgrau


®RasterPlan
Loch-/ Schlitzplatten



RAL 7035
lichtgrau



®RasterPlan
Werkzeughalter
siehe ab Seite 8



®RasterPlan ToolTower
H 2015 x B 700 x T 700 mm

Modell	1	2	3
Lochplattentür	---	1	1
Lochplatten außen groß	4	3	2
Lochplatten innen groß	---	---	2
Lochplatten außen klein	---	---	1
Lochplatten innen klein	---	---	---
Fachboden	---	---	1
Stationär, Profile enzianblau	7451.01.0016	7451.01.1016	7453.01.1016
Stationär, Profile anthrazitgrau	7451.01.0024	7451.01.1024	7453.01.1024



Werkzeuglagerung

Schranksysteme

Kleinteilerlagerung

Ergonomie



®RasterPlan

ToolTower
Profile



RAL 5010
enzianblau




RAL 7016
anthrazitgrau

®RasterPlan
Loch-/ Schlitzplatten



RAL 7035
lichtgrau



®RasterPlan
Werkzeughalter
siehe ab Seite 8



®RasterPlan ToolTower
H 2015 x B 700 x T 700 mm

Modell	4	5	6
Lochplattentür	1	1	1
Lochplatten außen groß	3	3	3
Lochplatten innen groß	2	2	2
Lochplatten außen klein	---	---	---
Lochplatten innen klein	---	---	---
Fachboden	1	2	3
Stationär, Profile enzianblau	7451.02.1016	7452.06.1016	7542.08.1016
Stationär, Profile anthrazitgrau	7451.02.1024	7452.06.1024	7542.08.1024



®RasterPlan

ToolTower
Profile



RAL 5010
enzianblau




RAL 7016
anthrazitgrau

®RasterPlan
Loch-/ Schlitzplatten



RAL 7035
lichtgrau



®RasterPlan
Werkzeughalter
siehe ab Seite 8



®RasterPlan
Lagersichkästen
siehe ab Seite 36



®RasterPlan ToolTower

H 2015 x B 700 x T 700 mm

	1	2	3
Modell	---	1	1
Lochplattentür	---	1	1
Lochplatten außen groß	3	1	1
Lochplatten innen groß	---	---	---
Lochplatten außen klein	---	2	---
Schlitzplatten außen klein	2	2	4
Fachboden	---	---	---
Stationär, Profile enzianblau	7454.01.0016	7454.01.1016	7454.01.1016
Stationär, Profile anthrazitgrau	7454.01.0024	7454.01.1024	7454.01.1024



®RasterPlan

ToolTower Profile



RAL 5010 enzyanblau




RAL 7016 anthrazitgrau

®RasterPlan Loch-/ Schlitzplatten



RAL 7035 lichtgrau



®RasterPlan Werkzeughalter
siehe ab Seite 8



®RasterPlan Lagersichkästen
siehe ab Seite 36



®RasterPlan ToolTower

H 2015 x B 700 x T 700 mm

	4	5	6
Modell	4	5	6
Lochplattentür	1	1	1
Lochplatten außen groß	2	1	1
Lochplatten innen groß	2	---	2
Lochplatten außen klein	---	---	2
Schlitzplatten außen klein	2	4	2
Fachboden	1	1	2
Stationär, Profile enzyanblau	7454.02.1016	XXXX.XX.XXXX	XXXX.XX.XXXX
Stationär, Profile anthrazitgrau	7454.02.1024	XXXX.XX.XXXX	XXXX.XX.XXXX



®RasterPlan

ToolTower
Profile



RAL 5010
enzianblau




RAL 7016
anthrazitgrau

®RasterPlan
Loch-/ Schlitzplatten



RAL 7035
lichtgrau



®RasterPlan
Werkzeughalter
siehe ab Seite 8



®RasterPlan ToolTower

H 2175 x B 700 x T 700 mm

Modell	1	2	3
Lochplattentür	---	1	1
Lochplatten außen groß	4	3	2
Lochplatten innen groß	---	---	2
Lochplatten außen klein	---	---	1
Lochplatten innen klein	---	---	---
Fachboden	---	---	1
Mobil, Profile enzianblau	7441.01.0016	7441.01.1016	7443.01.1016
Mobil, Profile anthrazitgrau	7441.01.0024	7441.01.1024	7443.01.1024



Werkzeuglagerung

Schranksysteme

Kleinteilerlagerung

Ergonomie



®RasterPlan

ToolTower Profile



RAL 5010 enzianblau




RAL 7016 anthrazitgrau

®RasterPlan Loch-/ Schlitzplatten



RAL 7035 lichtgrau



®RasterPlan Werkzeughalter siehe ab Seite 8



®RasterPlan ToolTower

H 2175 x B 700 x T 700 mm

Modell	4	5	6
Lochplattentür	1	1	1
Lochplatten außen groß	3	3	3
Lochplatten innen groß	2	2	2
Lochplatten außen klein	---	---	---
Lochplatten innen klein	---	---	---
Fachboden	1	2	3
Mobil, Profile enzianblau	7442.03.1016	7442.06.1016	7442.08.1016
Mobil, Profile anthrazitgrau	7442.03.1024	7442.06.1024	7442.08.1024



®RasterPlan

ToolTower
Profile



RAL 5010
enzianblau




RAL 7016
anthrazitgrau

®RasterPlan
Loch-/ Schlitzplatten



RAL 7035
lichtgrau



®RasterPlan
Werkzeughalter
siehe ab Seite 8



®RasterPlan
Lagersichkästen
siehe ab Seite 36



®RasterPlan ToolTower

H 2175 x B 700 x T 700 mm

Modell	1	2	3
Lochplattentür	---	1	1
Lochplatten außen groß	3	1	1
Lochplatten innen groß	---	---	---
Lochplatten außen klein	---	2	---
Schlitzplatten außen klein	2	2	4
Fachboden	---	---	---
Mobil, Profile enzianblau	7444.01.0016	XXXX.XX.XXXX	7444.01.1016
Mobil, Profile anthrazitgrau	7444.01.0024	XXXX.XX.XXXX	7444.01.1024



®RasterPlan

ToolTower Profile



RAL 5010
enzianblau



RAL 7016
anthrazitgrau

®RasterPlan Loch-/ Schlitzplatten



RAL 7035
lichtgrau



®RasterPlan
Werkzeughalter
siehe ab Seite 8



®RasterPlan
Lagersichkästen
siehe ab Seite 36



®RasterPlan ToolTower
H 2175 x B 700 x T 700 mm

	4	5	6
Modell			
Lochplattentür	1	1	1
Lochplatten außen groß	2	1	1
Lochplatten innen groß	2	---	2
Lochplatten außen klein	---	---	2
Schlitzplatten außen klein	2	4	2
Fachboden	1	1	2
Mobil, Profile enzianblau	7444.03.1016	XXXX.XX.XXXX	XXXX.XX.XXXX
Mobil, Profile anthrazitgrau	7444.03.1024	XXXX.XX.XXXX	XXXX.XX.XXXX

Der ®RasterPlan ToolTower dient zur systematischen, zentralen Lagerung und Bereitstellung von Werkzeugen, Kleinteilen und Ordnungsmaterialien. Der ToolTower kann je nach Ausführung stationär oder mobil eingesetzt werden und ist in 2 Größen lieferbar.

Der ToolTower ist in der Standardvariante mit 4 Außen-Lochplatten mit der bewährten 10 x 10 mm ®RasterPlan Quadratlochung ausgestattet und kann mit Werkzeughaltern, Tablarhaltern und weiterem praktischem Lochplattenzubehör individuell für jeden Einsatzzweck ausgestattet werden. Bei der Variante mit abschließbarer Tür ist der Innenraum voll nutzbar und kann zusätzlich mit weiteren Lochplatten oder Fachböden konfiguriert werden.

Details

- Schlag- und kratz feste Kunststoffbeschichtung
- Stabile Rahmenkonstruktion RAL 5010
- Lochplatten RAL 7035
- Maße stationär: H 1100 x B 700 x T 700 mm
- Maße mobil: H 1260 x B 700 x T 700 mm
- Mobil mit 4 Lenkrollen, davon 2 mit Feststeller gemäß EN 1757-3
- Rollen grau spurlos



®RasterPlan ToolTower klein stationär, H 1100 mm



®RasterPlan ToolTower klein mobil, H 1260 mm



®RasterPlan



®RasterPlan Lochplatten im Lochabstand 38 mm und Quadratlochung 10 x 10 mm



Praktische ®RasterPlan Werkzeughalter siehe ab Seite 8



Standard mit 4 x Lenkrollen, davon 2 mit Feststeller



Tür mit Zylinderschloss und 2 Schlüsseln



Ablageboden



Der Aufbau des ®RasterPlan ToolTower erfolgt einfach und schnell durch flexible und intelligente Modulbauweise. Der ®RasterPlan ToolTower besteht aus der Rahmenkonstruktion, ergänzt um ®RasterPlan Modulloch- und / oder -schlitzplatten, Ablageböden, abschließbarer Tür. Mobil mit 4 Lenkrollen, davon 2 mit Feststeller gemäß EN 1757-3. Rollen grau spurlos.

Maße stationär: H 1100 x B 700 x T 700 mm
 Maße mobil: H 1260 x B 700 x T 700 mm



®RasterPlan




ToolTower Profile		®RasterPlan Loch-/ Schlitzplatten
		
RAL 5010 enzianblau	RAL 7016 anthrazitgrau	RAL 7035 lichtgrau

Praktische Werkzeug-Tablare zur zentralen und mobilen Lagerung und Bereitstellung von Werkzeugen und Kleinteilen



Tablarhalter 2-teilig	
H 115 x B 65 x T 310 mm	
lichtgrau	4470.00.2013



Einhängewinkel 45°



Einhängewinkel 90°

Abb.	Einzelkomponenten ®RasterPlan ToolTower klein	
1	Rahmenkonstruktion, klein RAL 5012	XXXX.XX.XXXX
2	Rahmenkonstruktion, klein RAL 7016	XXXX.XX.XXXX
3	Lochplattentür, klein RAL 7035	XXXX.XX.XXXX
4	Lochplatten außen klein RAL 7035	XXXX.XX.XXXX
5	Schlitzplatten außen klein RAL 7035	XXXX.XX.XXXX
6	Lochplatten innen klein RAL 7035	XXXX.XX.XXXX
7	Ablageböden, verzinkt	XXXX.XX.XXXX
8	Set 4 Lenkrollen (2 mit Feststeller)	XXXX.XX.XXXX



Werkzeuglagerung

Schranksysteme

Kleinteilelagerung

Ergonomie



® RasterPlan

ToolTower
Profile



RAL 5010
enzianblau




RAL 7016
anthrazitgrau

® RasterPlan
Loch-/ Schlitzplatten



RAL 7035
lichtgrau



® RasterPlan
Werkzeughalter
siehe ab Seite 8



® RasterPlan ToolTower

H 1100 x B 700 x T 700 mm

Modell	1	2	3
Lochplattentür	---	1	1
Lochplatten außen klein	4	3	3
Lochplatten innen klein	---	---	2
Fachboden	---	---	1
Stationär, Profile enzianblau	7431.01.0016	7431.01.1016	7431.02.1016
Stationär, Profile anthrazitgrau	7431.01.0024	7431.01.1024	7431.02.1024



®RasterPlan

ToolTower Profile



RAL 5010 enzianblau



RAL 7016 anthrazitgrau

®RasterPlan Loch-/ Schlitzplatten



RAL 7035 lichtgrau



®RasterPlan Werkzeughalter siehe ab Seite 8



®RasterPlan Lagersichkästen siehe ab Seite 36



®RasterPlan ToolTower stationär
H 1100 x B 700 x T 700 mm

Modell	4	5	6
Lochplattentür	---	1	1
Lochplatten außen klein	3	1	1
Lochplatten innen klein	---	---	---
Schlitzplatten außen klein	1	2	2
Fachboden	---	---	1
Stationär, Profile enzianblau	7434.01.0016	7434.01.1016	XXX.XXX.XXX
Stationär, Profile anthrazitgrau	7434.01.0024	7434.01.1024	XXX.XXX.XXX



®RasterPlan

ToolTower
Profile



RAL 5010
enzianblau




RAL 7016
anthrazitgrau

®RasterPlan
Loch-/ Schlitzplatten



RAL 7035
lichtgrau



®RasterPlan
Werkzeughalter
siehe ab Seite 8



®RasterPlan ToolTower

H 1260 x B 700 x T 700 mm


Modell	4	5	6
Lochplattentür	---	1	1
Lochplatten außen klein	4	3	3
Lochplatten innen klein	---	---	2
Fachboden	---	---	1
Mobil, Profile enzianblau	7421.01.0016	7421.01.1016	7421.02.1016
Mobil, Profile anthrazitgrau	7421.01.0024	7421.01.1024	7421.02.1024




®RasterPlan

ToolTower Profile


®RasterPlan Loch-/ Schlitzplatten



RAL 5010
enzianblau



RAL 7016
anthrazitgrau



RAL 7035
lichtgrau



®RasterPlan
Werkzeughalter
siehe ab Seite 8



®RasterPlan
Lagersichkästen
siehe ab Seite 36



®RasterPlan ToolTower mobil			
H 1260 x B 700 x T 700 mm			
Modell	1	2	6
Lochplattentür	---	1	1
Lochplatten außen klein	3	1	1
Lochplatten innen klein	---	---	---
Schlitzplatten außen klein	1	2	2
Fachboden	---	---	1
Mobil, Profile enzianblau	7424.01.0016	7424.01.1016	XXX.XXX.XXX
Mobil, Profile anthrazitgrau	7424.01.0024	7424.01.1024	XXX.XXX.XXX

Wo immer es darum geht, neben Arbeitsgerät und Kleinteilen auch hochwertige Werkzeuge sicher und übersichtlich aufzubewahren, bewähren sich diese robusten Werkzeugschränke in bekannter ®RasterPlan Qualität.

Details

- Stabile Stahlblechkonstruktion
- Schlag- und kratzfeste Kunststoffbeschichtung
- Korpus lichtgrau
- Rückwand mit ®RasterPlan Systemlochung
- Glatte Fronten durch vorgebaute Türen
- Öffnungswinkel über 200°
- Durchgehende Gestängeführung
- Doppelwandige verstärkte Türen
- Loch- und Schlitzplattentüren
- Sichtfenstertüren
(Nur Schränke mit H 1950 mm)
- Verzinkte Fachböden
- Tragkraft 80 kg g.v.L.
- Verstellbarkeit 10 mm Raster
- Dreiriegeliges Sicherheits-Zylinderschloss
- Auf Anfrage zusätzliche Gruppen- oder Hauptschlüssel erhältlich



Modell 2

Modell 1

- Türen wahlweise:
- Lochplattentüren
 - Schlitzplattentüren
 - Sichtfenstertüren

®RasterPlan



®RasterPlan Werkzeugschränke				
H 1950 x B 1000 mm				
Modell	1		2	
Tiefe mm	410	500	410	500
Fachböden	2	2	3	3
Lochplattentüren				
lichtgrau	1352.01.3013	1354.01.3013	1352.02.3013	1354.02.3013
enzianblau	1352.01.3016	1354.01.3016	1352.02.3016	1354.02.3016
anthrazitgrau	1352.01.3024	1354.01.3024	1352.02.3024	1354.02.3024
Schlitzplattentüren				
lichtgrau	1352.01.4013	1354.01.4013	1352.02.4013	1354.02.4013
enzianblau	1352.01.4016	1354.01.4016	1352.02.4016	1354.02.4016
anthrazitgrau	1352.01.4024	1354.01.4024	1352.02.4024	1354.02.4024
Sichtfenstertüren				
lichtgrau	1352.01.5013	1354.01.5013	1352.02.5013	1354.02.5013
enzianblau	1352.01.5016	1354.01.5016	1352.02.5016	1354.02.5016
anthrazitgrau	1352.01.5024	1354.01.5024	1352.02.5024	1354.02.5024

Türen erhältlich in drei Farben

Korpus



RAL 7035
lichtgrau

RAL 5010
enzianblau

RAL 7016
anthrazitgrau

RAL 7035
lichtgrau



Verschiedene praktische Türausführungen.



Doppelwandige verwindungssteife Stahltüren



Rückwand mit ®RasterPlan Systemlochung



Durchgehende Gestängeführung



Zusatzfachboden für
T 410 mm 2439.00.0305
T 500 mm 2440.00.0305

Speziell für eine übersichtliche und vor allen Dingen sichere Aufbewahrung hochwertiger Werkzeuge und Arbeitsgeräte wurde dieser Schrank konzipiert. Eine große Auswahl verschiedener Halterungen, die in die Schlitzprägung der Rückwand eingehängt werden können, sorgen für Ordnung und Übersicht der Werkzeuge.

Details

- Stabile Stahlblechkonstruktion
- Schlag- und kratzfeste Kunststoffbeschichtung
- Korpus lichtgrau
- Rückwand mit ®RasterPlan Schlitzprägung
- Glatte Fronten durch vorgebaute Türen
- Öffnungswinkel über 200°
- Durchgehende Gestängeführung
- Verstärkte Türen
- Sichtfenstertüren
- Dreiregeliges Sicherheits-Zylinderschloss
- Auf Anfrage zusätzliche Gruppen- oder Hauptschlüssel erhältlich




Werkzeughalter für ®RasterPlan Werkstückschränke siehe Seite 38




Lagersichtkästen Größe 5 bis 8 siehe Seite 36


Türen erhältlich in drei Farben



RAL 7035
lichtgrau



RAL 5010
enzianblau



RAL 7016
anthrazitgrau

Korpus



RAL 7035
lichtgrau

®RasterPlan



®RasterPlan Werkstückschränke	
H 1950 x B 1000 x T 410 mm	
Vollblechtüren	
lichtgrau	1353.10.1013
enzianblau	1353.10.1016
anthrazitgrau	1353.10.1024
Sichtfenstertüren	
lichtgrau	1353.10.5013
enzianblau	1353.10.5016
anthrazitgrau	1353.10.5024



Wahlweise mit Vollblech- / oder Sichtfenstertüren



Rückwand mit ®RasterPlan Schlitzprägung. Weiteres Zubehör siehe ab Seite 38.



Durchgehende Gestängeführung



Das Schrankgehäuse ist zur Wandverankerung vorbereitet.



Dreiregeliges Sicherheits-Zylinderschloss mit versenktem Drehgriff



Werkzeuglagerung

Schranksysteme

Kleinteillagerung

Ergonomie

®RasterPlan Schubladenschränke sind konzipiert für die professionelle, praxisorientierte Lagerung und Ordnung von hochwertigen Werkzeugen und Materialien, mit Schubladen und integrierter Arbeits- oder Werkbankplatte individuell ausgestattet. Es wird eine Wand- oder Bodenverankerung empfohlen.

Details

- Stabile Stahlblechkonstruktion
- Schlag- und kratz feste Kunststoffbeschichtung
- Korpus lichtgrau
- Rückwand mit ®RasterPlan Systemlochung bzw. Schlitzprägung
- Glatte Fronten durch vorgebaute Türen
- Öffnungswinkel über 200°
- Durchgehende Gestängeführung
- Doppelwandige verstärkte Türen
- Loch- und Schlitzplattentüren
- Sichtfenstertüren
- Teleskopgeführte Schubladen mit Vollauszug
- Auf Wunsch, auch nachrüstbar
- Schubladenbelastung 110 kg g.v.L.
- Verzinkte Fachböden
- Tragkraft 80 kg g.v.L.
- Verstellbarkeit 25 mm Raster
- Multiplex-Werkbankplatte 30 mm
- Dreiriegeliges Sicherheits-Zylinderschloss
- Auf Anfrage zusätzliche Gruppen- oder Hauptschlüssel erhältlich



Türen und Schubladen
erhältlich in drei Farben



RAL 7035 lichtgrau RAL 5010 enzianblau RAL 7016 anthrazitgrau

Korpus



RAL 7035 lichtgrau



®RasterPlan



Teleskopgeführte Schubladen mit Vollauszug



Rückwand mit ®RasterPlan Loch- und Schlitzprägung



Auflageträger für Fachboden mehrfach gekantet



Verstellraster 25 mm



Doppelwandige verwindungssteife Stahltüren



Durchgehende Gestängeführung



Ergonomische Griffleiste mit Beschriftungsfeld



Dreiriegeliges Sicherheits-Zylinderschloss mit versenktem Drehgriff



Werkzeuglagerung


Schranksysteme

Kleinteillagerung

Ergonomie



Seitenwandverkleidung
H 455 x B 497 mm,
einfaches Einhängen innen
in die Seitenwände



Verschiedene praktische
Türausführungen



Schubladeneinteilung



Multiplex-Werkbankplatte



Teleskopgeführte Schubladen
mit Vollauszug in 3 Höhen



Schubladenverriegelung



Bodenverankerung



Fachboden mit Auflageträger

®RasterPlan Schubladenschränke - Leergehäuse			
Leergehäuse mit Türen, H 1950 x B 1000 x T 600 mm			
Türausführung	lichtgrau	enzianblau	anthrazitgrau
Lochplattentüren	1460.00.3013	1460.00.3016	1460.00.3024
Schlitzplattentüren	1460.00.4013	1460.00.4016	1460.00.4024
Sichtfenstertüren	1460.00.5013	1460.00.5016	1460.00.5024
Schubladen			
B 1000 mm, Schubladenbelastung 110 kg g.v.L.			
Ausführung	lichtgrau	enzianblau	anthrazitgrau
H 100 mm	2987.00.5713	2987.00.5721	2987.00.5724
H 125 mm	2987.00.5813	2987.00.5821	2987.00.5824
H 175 mm	2987.00.5913	2987.00.5921	2987.00.5924

Zusatzausstattung	
Schubladeneinteilung H 100 mm	2987.00.6105
Schubladeneinteilung H 125 mm	2987.00.6205
Schubladeneinteilung H 175 mm	2987.00.6305
Schubladenverriegelung	2987.00.7000
Fachboden, verzinkt	2441.00.0305
Werkbankplatte	2441.00.0891
Bodenbefestigungsset	9803.00.0001
Seitenwandverkleidung, linke Seite	2420.00.5513
Seitenwandverkleidung, rechte Seite	2422.00.5513
Fahrrahmen	2841.01.5413
Staplersockel	2841.00.5513



Modell 35



® RasterPlan

Türen und Schubladen
erhältlich in drei Farben



RAL 7035
lichtgrau



RAL 5010
enzianblau




RAL 7016
anthrazitgrau

Korpus



RAL 7035
lichtgrau



® RasterPlan
Werkzeughalter
siehe ab Seite 8



Lagersichtkästen
Größe 5 bis 8
siehe Seite 36

® RasterPlan Schubladenschränke

H 1950 x B 1000 x T 600 mm

Ausstattung	10	11	12	13	14	15	16	17
Werkbankplatte	---	---	---	---	1	1	1	1
Schublade H 100	---	2	3	4	2	3	4	9
Fachboden	---	3	2	2	2	1	1	---
Lochplattentüren								
Modell	10	11	12	13	14	15	16	17
lichtgrau	1460.00.3013	1460.01.3013	1460.02.3013	1460.03.3013	1460.04.3013	1460.05.3013	1460.06.3013	1460.07.3013
enzianblau	1460.00.3016	1460.01.3016	1460.02.3016	1460.03.3016	1460.04.3016	1460.05.3016	1460.06.3016	1460.07.3016
anthrazitgrau	1460.00.3024	1460.01.3024	1460.02.3024	1460.03.3024	1460.04.3024	1460.05.3024	1460.06.3024	1460.07.3024
Schlitzplattentüren								
Modell	20	21	22	23	24	25	26	27
lichtgrau	1460.00.4013	1460.01.4013	1460.02.4013	1460.03.4013	1460.04.4013	1460.05.4013	1460.06.4013	1460.07.4013
enzianblau	1460.00.4016	1460.01.4016	1460.02.4016	1460.03.4016	1460.04.4016	1460.05.4016	1460.06.4016	1460.07.4016
anthrazitgrau	1460.00.4024	1460.01.4024	1460.02.4024	1460.03.4024	1460.04.4024	1460.05.4024	1460.06.4024	1460.07.4024
Sichtfenstertüren								
Modell	30	31	32	33	34	35	36	37
lichtgrau	1460.00.5013	1460.01.5013	1460.02.5013	1460.03.5013	1460.04.5013	1460.05.5013	1460.06.5013	1460.07.5013
enzianblau	1460.00.5016	1460.01.5016	1460.02.5016	1460.03.5016	1460.04.5016	1460.05.5016	1460.06.5016	1460.07.5016
anthrazitgrau	1460.00.5024	1460.01.5024	1460.02.5024	1460.03.5024	1460.04.5024	1460.05.5024	1460.06.5024	1460.07.5024



Werkzeuglagerung

Schranksysteme

Kleinteilagerung

Ergonomie



Modell 11



Modell 16



Modell 22



Modell 27



Modell 33



Modell 34

Dieser hochwertig verarbeitete ®RasterPlan Großvolumenschrank bietet optimale und effektive Raumausnutzung mit flexibel einsetzbaren Schubladen und verstellbaren Fachböden. Die ®RasterPlan Lochplattentüren ermöglichen zusätzliche Systemanwendungen mit Werkzeughaltern aus dem umfangreichen Zubehörprogramm.

Details

- Stabile Stahlblechkonstruktion
- Schlag- und kratz feste Kunststoffbeschichtung
- Korpus lichtgrau
- Glatte Fronten durch vorgebaute Türen
- Öffnungswinkel über 200°
- Durchgehende Gestängeführung
- Doppelwandige verstärkte Türen
- Lochplatten-/ und Sichtfenstertüren
- Teleskopgeführte Schubladen mit Vollauszug
- Auf Wunsch, auch nachrüstbar
- Schubladenbelastung 50 kg g.v.L.
- Verzinkte Fachböden
- Tragkraft 50 kg g.v.L.
- Verstellbarkeit 10 mm Raster
- Dreiriegeliges Sicherheits-Zylinderschloss
- Auf Anfrage zusätzliche Gruppen- oder Hauptschlüssel erhältlich



®RasterPlan



Wahlweise Lochplatten-/ oder Sichtfenstertüren



Doppelwandige verwindungssteife Stahltüren



Teleskopgeführte Einzelschublade mit Vollauszug



Durchgehende Gestängeführung



Dreiriegeliges Sicherheits-Zylinderschloss mit versenktem Drehgriff



Werkzeugaufbewahrung

Schranksysteme

Kleinteilaufbewahrung

Ergonomie

Türen erhältlich in drei Farben



RAL 7035
lichtgrau



RAL 5010
enzianblau



RAL 7016
anthrazitgrau

Korpus



RAL 7035
lichtgrau

®RasterPlan Großvolumenschränke				
H 1950 x B 1130 x T 590 mm				
Schublade	---	1	2	3
Fachboden verzinkt, 530 mm	4	3	3	3
Lochplattentüren				
lichtgrau	1785.01.3013	1785.02.3013	1785.04.3013	1785.03.3013
enzianblau	1785.01.3016	1785.02.3016	1785.04.3016	1785.03.3016
anthrazitgrau	1785.01.3024	1785.02.3024	1785.04.3024	1785.03.3024
Sichtfenstertüren				
lichtgrau	1785.01.5013	1785.02.5013	1785.04.5013	1785.03.5013
enzianblau	1785.01.5016	1785.02.5016	1785.04.5016	1785.03.5016
anthrazitgrau	1785.01.5024	1785.02.5024	1785.04.5024	1785.03.5024
Fachboden verzinkt				
B 1130 x T 530 mm	2482.01.0305			



EinzelSchublade, H-125 mm

inkl. Teleskopschienen mit
Vollauszug, Schublade
auch nachrüstbar.

lichtgrau 2988.01.5713



Schubladeneinteilung

aus Feinblech

verzinkt 2988.01.6105

®RasterPlan Schubladenschränke schmal für die professionelle, praxisorientierte Lagerung und Ordnung von hochwertigen Werkzeugen und Materialien, mit Schubladen. Konzipiert um auch die letzte Ecke in Ihrer Werkstatt auszufüllen.

Details

- Stabile Stahlblechkonstruktion
- Schlag- und kratz feste Kunststoffbeschichtung
- Korpus lichtgrau
- Rückwand mit ®RasterPlan Systemlochung
- Glatte Fronten durch vorgebaute Türen
- Öffnungswinkel über 200°
- Durchgehende Gestängeführung
- Doppelwandige verstärkte Lochplattentür
- Teleskopgeführte Schubladen mit Vollauszug
- Auf Wunsch, auch nachrüstbar
- Schubladenbelastung 110 kg g.v.L.
- Verzinkte Fachböden
- Tragkraft 80 kg g.v.L.
- Verstellbarkeit 25 mm Raster
- Dreiriegeliges Sicherheits-Zylinderschloss
- Auf Anfrage zusätzliche Gruppen- oder Hauptschlüssel erhältlich



Türen und Schubladen
erhältlich in drei Farben

Korpus



RAL 7035
lichtgrau

RAL 5010
enzianblau

RAL 7016
anthrazitgrau

RAL 7035
lichtgrau

®RasterPlan



®RasterPlan Schubladenschränke schmal


H 1950 x B 600 x T 600 mm

Modell	1	2	3	4	5	6
Ausstattung / Traglast						
Fachboden B 500 mm, 80 kg	---	1	1	1	1	1
Schublade H 125 x B 500 mm, 110 kg	---	---	1	2	7	8
Lochplattentür						
lichtgrau	1567.00.3013	1567.01.3013	1567.02.3013	1567.03.3013	1567.04.3013	1567.05.3013
enzianblau	1567.00.3016	1567.01.3016	1567.02.3016	1567.03.3016	1567.04.3016	1567.05.3016
anthrazitgrau	1567.00.3024	1567.01.3024	1567.02.3024	1567.03.3024	1567.04.3024	1567.05.3024

Schlüsselprofile, flache Werkzeuge und Kleinteile werden platzsparend sicher und übersichtlich in ®RasterPlan Auszugschränken untergebracht. Schneller Zugriff durch leichtgängige Schrankauszüge. Es wird eine Wandverankerung empfohlen.

Details

- Stabile Stahlblechkonstruktion
- Schlag- und kratz feste Kunststoffbeschichtung
- Korpus lichtgrau, Fronten enzianblau oder anthrazitgrau
- Vertikalauszüge teleskopschienengeführt, Vollauszug, mit beidseitiger ®RasterPlan Systemlochung
- Auszugsbelastung 100 kg g.v.L.
- Auszugssperre
- Nutzfläche: 428 x 1720 mm / 12 x 46 Löcher
- Nutztiefe: 50 mm, je Seite
- Sicherheits-Zylinderschloss
- Auf Anfrage zusätzliche Gruppen- oder Hauptschlüssel erhältlich



®RasterPlan
Werkzeughalter
siehe ab Seite 8



®RasterPlan

Fronten
erhältlich in zwei Farben



RAL 5010
enzianblau




RAL 7016
anthrazitgrau

Korpus



RAL 7035
lichtgrau

®RasterPlan Auszugschränke			
Auszüge	H x B x T mm	enzianblau	anthrazitgrau
2	2000 x 400 x 600	1901.00.0116	1901.00.0124
4	2000 x 720 x 600	1902.00.0516	1902.00.0524



Vertikalauszüge, beidseitig
mit ®RasterPlan Lochplatten



Schlüsselhalter
mit senkrechtem Hakenende,
Länge 50 mm, Ø 3,5 mm
verzinkt 4040.00.0905



Werkzeuglagerung

Schranksysteme

Kleinteilelagerung

Ergonomie

®RasterPlan Zugwagenschränke zeichnen sich durch besonders breite und stabile Schrankauszüge aus, die es mit Systemlochung sowie Schlitzprägung wahlweise gibt. Größere Werkzeuge und Maschinen können platzsparend und sicher gelagert werden. Die Schlitzplattenauszüge hingegen bieten ausreichend Platz zur Anbringung von Lagersichtkästen, Universalhaltern, etc.. Es wird eine Wandverankerung empfohlen.

Details


- Vertikalauszüge auf Spezial-Teleskopschienen, Vollauszug, mit beidseitiger ®RasterPlan Systemlochung und / oder Schlitzprägung
- Stabile Stahlblechkonstruktion
- Schlag- und kratzfeste Kunststoffbeschichtung
- Korpus lichtgrau, Fronten enzianblau
- Auszugsbelastung 200 kg g.v.L.
- Auszugssperre
- Nutzfläche: 428 x 1640 mm / 12 x 44 Löcher
- Nutztiefe: 240 mm, je Seite
- Sicherheits-Zylinderschloss
- Auf Anfrage zusätzliche Gruppen- oder Hauptschlüssel erhältlich



Auszugssperre



Spezial-Teleskopschienen, Vollauszug



Vertikalauszüge, beidseitig mit ®RasterPlan Lochplatten



Vertikalauszüge, beidseitig mit ®RasterPlan Schlitzplatten



®RasterPlan
Werkzeughalter
siehe ab Seite 8



Werkzeuglagerung

Schranksysteme

Kleinteillelagerung

Ergonomie

Fronten
erhältlich in zwei Farben



RAL 5010
enzianblau



RAL 7016
anthrazitgrau

Korpus




RAL 7035
lichtgrau



® RasterPlan

®RasterPlan Zugwagenschränke mit Lochplatten				
Auszüge	Lochplatte	H x B x T mm	enzianblau	anthrazitgrau
1	2	2000 x 590 x 600	1912.00.0716	1912.00.0724
2	4	2000 x 1100 x 600	1910.00.0116	1910.00.0124



Vertikalauszüge, beidseitig
mit ®RasterPlan Lochplatten



Wandverankerung



Vertikalauszüge, beidseitig mit ®RasterPlan Schlitzplatten



Lagersichtkästen
Größe 6 bis 8
siehe Seite 36



®RasterPlan

Fronten
erhältlich in zwei Farben



RAL 5010
enzianblau



RAL 7016
anthrazitgrau

Korpus



RAL 7035
lichtgrau

®RasterPlan Zugwagenschränke mit Schlitzplatten					
Auszüge	Schlitzplatte	H x B x T mm		enzianblau	anthrazitgrau
1	2	2000 x	590 x 600	1912.00.0816	1912.00.0824
2	4	2000 x	1100 x 600	1910.00.0216	1910.00.0224



Vertikalauszüge, beidseitig mit ®RasterPlan Schlitzplatten



Wandverankerung



Vertikalauszüge, beidseitig mit ®RasterPlan Lochplatten

Vertikalauszüge, beidseitig mit ®RasterPlan Schlitzplatten



®RasterPlan Werkzeughalter siehe ab Seite 8



Lagersichtkästen Größe 6 bis 8 siehe Seite 36



®RasterPlan


Fronten
erhältlich in zwei Farben

Korpus

RAL 5010
enzianblau

RAL 7016
anthrazitgrau

RAL 7035
lichtgrau



Vertikalauszüge, beidseitig mit ®RasterPlan Lochplatten



Vertikalauszüge, beidseitig mit ®RasterPlan Schlitzplatten

®RasterPlan Zugwagenschränke mit Lochplatten und Schlitzplatten					
Auszüge	Lochplatte	Schlitzplatte	H x B x T mm	enzianblau	anthrazitgrau
2	2	2	2000 x 1100 x 600	1910.00.0916	1910.00.0924



Modell 1



Modell 2

®RasterPlan



®RasterPlan Zugwagenschränke mit Schlitzplatten einseitig bestückt

H 2000 x B 590 x T 600 mm

Modell	1	2	3	4
Lagersichtkästen				
Größe 6	---	---	33	---
Größe 7	---	60	---	28
Größe 8	88	---	---	48
Türen				
enzianblau	1912.01.0816	1912.02.0816	1912.03.0816	1912.04.0816
anthrazitgrau	1912.01.0824	1912.02.0824	1912.03.0824	1912.04.0824

Ausstattungssets für ®RasterPlan Zugwagenschränke

Set für eine Auszugsseite	1	2	3	4	5
Lagersichtkästen	33 x Gr. 6	60 x Gr. 7	88 x Gr. 8	28 x Gr. 7 48 x Gr. 8	12 x Gr. 6 20 x Gr. 7 28 x Gr. 8
	1900.01.0000	1900.02.0000	1900.03.0000	1900.04.0000	1900.05.0000



Modell 5



Modell 6



Werkzeuglagerung

Schranksysteme

®RasterPlan



Kleinteillelagerung

Ergonomie

®RasterPlan Zugwagenschränke mit Schlitzplatten ein Auszug, einseitig bestückt

2000 x 1100 x 600 mm			
Modell	5	6	7
Lagersichtkästen			
Größe 6	33	---	12
Größe 7	---	28	20
Größe 8	---	48	28
Türen			
enzianblau	1910.01.0216	1910.02.0216	1910.03.0216
anthrazitgrau	1910.01.0224	1910.02.0224	1910.03.0224

Ausstattungssets für ®RasterPlan Zugwagenschränke

Set für eine Auszugsseite	1	2	3	4	5
Lagersichtkästen	33 x Gr. 6	60 x Gr. 7	88 x Gr. 8	28 x Gr. 7 48 x Gr. 8	12 x Gr. 6 20 x Gr. 7 28 x Gr. 8
	1900.01.0000	1900.02.0000	1900.03.0000	1900.04.0000	1900.05.0000

®RasterPlan Vertikalschränke schaffen Ordnung und Übersicht. Werkzeuge, Schlüsselprofile, etc. werden auf engstem Raum gelagert und sind jederzeit griffbereit. Die Vertikalschränke sind entweder nur mit Auszügen oder einer Kombination mit Stahlböden und Schubladen ausgestattet. Es wird eine Wand- oder Bodenverankerung empfohlen.

Details

- Stabile Stahlblechkonstruktion
- Schlag- und kratzfeste Kunststoffbeschichtung
- Korpus lichtgrau
- Glatte Fronten durch vorgebaute Türen
- Öffnungswinkel über 200°
- Durchgehende Gestängeführung
- Doppelwandige verstärkte Türen, Lochplattentüren, Sichtfenstertüren
- Teleskopgeführte Schubladen mit Vollauszug
- Auf Wunsch, auch nachrüstbar
- Schubladenbelastung 110 kg g.v.L.
- Vertikalauszüge teleskopschienegeführt, Vollauszug, mit beidseitiger ®RasterPlan Systemlochung
- Auszugsbelastung 100 kg g.v.L.
- Nutzfläche: 428 x 1720 mm / 12 x 46 Löcher
- Nutztiefe: 90 mm, je Seite
- Verzinkte Fachböden
- Tragkraft 80 kg g.v.L.
- Verstellbarkeit 25 mm Raster
- Dreiriegeliges Sicherheits-Zylinderschloss
- Auf Anfrage zusätzliche Gruppen- oder Hauptschlüssel erhältlich



®RasterPlan



Verschiedene praktische Türausführungen



Doppelwandige verwindungssteife Stahl Türen



Durchgehende Gestängeführung




Auszugboden 500
Verzinkt, Vollauszug.
Erleichtert das Handling schwerer Teile



Modell 80



®RasterPlan



*RasterPlan
Werkzeughalter
siehe ab Seite 8



Modell 84

Türen erhältlich in drei Farben



RAL 7035
lichtgrau



RAL 5010
enzianblau



RAL 7016
anthrazitgrau

Korpus



RAL 7035
lichtgrau

Werkzeuglagerung

Schranksysteme

Kleinteillagerung

Ergonomie

®RasterPlan Vertikalschränke

H 1950 x B 1000 x T 600 mm				
Modell	80	82	81	84
Auszüge	2	2	2	2
Ausstattung / Traglast				
Fachboden B 500 mm, TL 80 kg	3	3	3	2
Auszugsboden B 500 mm, TL 80 kg	---	---	---	1
Schublade H 100 x B 500 mm, TL 110 kg	---	---	2	---
Schublade H 175 x B 500 mm, TL 110 kg	---	1	---	---
Doppelwandtüren				
lichtgrau	1465.01.2013	1465.03.2013	1465.02.2013	1465.04.2013
enzianblau	1465.01.2016	1465.03.2016	1465.02.2016	1465.04.2016
anthrazitgrau	1465.01.2024	1465.03.2024	1465.02.2024	1465.04.2024
Lochplättentüren				
lichtgrau	1465.01.3013	1465.03.3013	1465.02.3013	1465.04.3013
enzianblau	1465.01.3016	1465.03.3016	1465.02.3016	1465.04.3016
anthrazitgrau	1465.01.3024	1465.03.3024	1465.02.3024	1465.04.3024
Sichtfenstertüren				
lichtgrau	1465.01.5013	1465.03.5013	1465.02.5013	1465.04.5013
enzianblau	1465.01.5016	1465.03.5016	1465.02.5016	1465.04.5016
anthrazitgrau	1465.01.5024	1465.03.5024	1465.02.5024	1465.04.5024



Verschiedene praktische
Türausführungen



Modell 81



Auszugboden 500
Verzinkt, Vollauszug.
Erleichtert das Handling
schwerer Teile



Modell 82



®RasterPlan Seitenwandverkleidung

H 455 x B 497 mm,
Systemlochung, einfaches Einhängen innen in die Seitenwände
der Schubladen-, Vertikal- und Schwerlastschränke
Bestückung mit ®RasterPlan Werkzeughalter ab Seite 8.

lichtgrau	linke Seite	2420.00.5513
	rechte Seite	2422.00.5513

Zubehör für ®RasterPlan Vertikalschränke


Farbe	lichtgrau	enzianblau	anthrazitgrau	verzinkt
Fachboden B 500 mm, 80 kg rechts	---	---	---	2464.00.6805
Auszugboden B 500 mm, 110 kg	---	---	---	2465.00.0405
Schublade H 100 x B 500 mm, 110 kg	2985.00.5713	2985.00.5721	2985.00.5708	---
Schublade H 125 x B 500 mm, 110 kg	2985.00.5813	2985.00.5821	2985.00.5808	---
Schublade H 175 x B 500 mm, 110 kg	2985.00.5913	2985.00.5921	2985.00.5908	---
Einteilungsset für Schublade H 100 mm	---	---	---	2985.00.6105
Einteilungsset für Schublade H 125 mm	---	---	---	2985.00.6205
Einteilungsset für Schublade H 175 mm	---	---	---	2985.00.6305
Schubladenverriegelung	---	---	---	2987.00.7000
Bodenverankerungsset	9803.00.0001	---	---	---



Wandverankerung



Bodenverankerung



Modell 85



®RasterPlan



Werkzeuglagerung



®RasterPlan
Werkzeughalter
siehe ab Seite 8

Schranksysteme



Modell 83

Kleinteilelagerung

Ergonomie

Türen erhältlich in drei Farben



RAL 7035 lichtgrau
RAL 5010 enzianblau
RAL 7016 anthrazitgrau

Korpus



RAL 7035 lichtgrau

®RasterPlan Vertikalschränke		
H 1950 x B 1000 x T 600 mm		
Modell	83	85
Auszüge	4	3
Doppelwandtüren		
lichtgrau	1464.01.2013	1467.01.2013
enzianblau	1464.01.2016	1467.01.2016
anthrazitgrau	1464.01.2024	1467.01.2024
Lochplattentüren		
lichtgrau	1464.01.3013	1467.01.3013
enzianblau	1464.01.3016	1467.01.3016
anthrazitgrau	1464.01.3024	1467.01.3024
Sichtfenstertüren		
lichtgrau	1464.01.5013	1467.01.5013
enzianblau	1464.01.5016	1467.01.5016
anthrazitgrau	1464.01.5024	1467.01.5024



Verschiedene praktische
Türausführungen



Wandverankerung



Bodenverankerung

Ein Schrank für wirklich schwere Lasten.

Alle Modelle unserer Schwerlastschrankserie haben eines gemeinsam: Belastbarkeit bis **1,65 t**. Allein der Schrankboden trägt bis zu 400 kg g.v.L. Damit sind die Schwerlastschränke besonders geeignet für die Aufbewahrung schwerster Werkzeuge, wie etwa Präge- und Stanzformen etc. Es wird eine Wand- oder Bodenverankerung empfohlen.

Details

- Extrem stabile, verschweisste und an den Ecken hartverlötete Stahlkonstruktion
- Schlag- und kratzfeste Kunststoffbeschichtung
- Korpus lichtgrau
- Glatte Fronten durch vorgebaute Türen
- Öffnungswinkel über 200°
- Durchgehende Gestängeführung
- Doppelwandige verstärkte Türen
- Loch- und Schlitzplattentüren
- Sichtfenstertüren
- Teleskopgeführte Schubladen mit Vollauszug
- Schubladenbelastung 110 kg g.v.L.
- 3 Schubladenhöhen
- Auf Wunsch, auch nachrüstbar
- Verzinkte Fachböden
- Tragkraft 160 oder optional 200 kg g.v.L.
- Verstellbarkeit 25 mm Raster
- Dreiriegeliges Sicherheits-Zylinderschloss
- Auf Anfrage zusätzliche Gruppen- oder Hauptschlüssel erhältlich



Belastbarkeit bis 1,65 t



ohne Mitteltrennwand

Türen und Schubladen
erhältlich in drei Farben



RAL 7035
lichtgrau



RAL 5010
enzianblau



RAL 7016
anthrazitgrau

Korpus



RAL 7035
lichtgrau



Teleskopgeführte Schubladen
mit Vollauszug



Verstellraster 25 mm



Ergonomische Griffleiste
mit Beschriftungsfeld



Auflageträger für Fachböden
mehrfach gekantet



Dreiriegeliges
Sicherheits-Zylinderschloss
mit versenktem Drehgriff



Werkzeuglagerung

Schranksysteme

Kleinteillagerung

Ergonomie



Seitenwandverkleidung
H 455 x B 497 mm,
einfaches Einhängen innen in
die Seitenwände

Fachboden mit Auflageträger

Teleskopgeführte Schubladen
mit Vollauszug

Schubladeneinteilung

Auszugboden

Bodenverankerung

5 verschiedene
praktische
Türausführungen

Schwerlastschränke ohne Mitteltrennwand			
H 1950 x B 1000 x T 600 mm			
(Leergehäuse ohne Fachböden, ohne Schubladen)			
Türausführung	lichtgrau	enzianblau	anthrazitgrau
Vollblechtüren	1462.00.1013	1462.00.1016	1462.00.1024
Doppelwandtüren	1462.00.2013	1462.00.2016	1462.00.2024
Lochplattentüren	1462.00.3013	1462.00.3016	1462.00.3024
Schlitzplattentüren	1462.00.4013	1462.00.4016	1462.00.4024
Sichtfenstertüren	1462.00.5013	1462.00.5016	1462.00.5024

Zubehör für Schwerlastschränke ohne Mitteltrennwand				
Farbe	lichtgrau	enzianblau	anthrazitgrau	verzinkt
Fachboden B 1000 mm, 160 kg	---	---	---	2441.00.0405
Fachboden B 1000 mm, 200 kg	---	---	---	2441.00.0505
Auszugboden B 1000 mm, 110 kg	---	---	---	2442.00.0405
Schublade H 100 x B 1000 mm, 110 kg	2987.00.5713	2987.00.5721	2987.00.5708	---
Schublade H 125 x B 1000 mm, 110 kg	2987.00.5813	2987.00.5821	2987.00.5808	---
Schublade H 175 x B 1000 mm, 110 kg	2987.00.5913	2987.00.5921	2987.00.5908	---
Schubladenverriegelung	---	---	---	2987.00.7000
Einteilungsset für Schublade H 100 mm	---	---	---	2987.00.6105
Einteilungsset für Schublade H 125 mm	---	---	---	2987.00.6205
Einteilungsset für Schublade H 175 mm	---	---	---	2987.00.6305
Bodenverankerungsset	9803.00.0001	---	---	---
Seitenwandverkleidung, linke Seite	2420.00.5513	---	---	---
Seitenwandverkleidung, rechte Seite	2422.00.5513	---	---	---
Fahrrahmen RAL 7035	2841.01.5413	---	---	---
Staplersockel RAL 7035	2841.00.5513	---	---	---



Modell 44



**Belastbarkeit
bis 1,65 t**

**Türen und Schubladen
erhältlich in drei Farben**



RAL 7035
lichtgrau



RAL 5010
enzianblau



RAL 7016
anthrazitgrau

Korpus



RAL 7035
lichtgrau



**FERTIGUNGSSTANDORT
DEUTSCHLAND**

Schwerlastschränke ohne Mitteltrennwand

Modell	H 1950 x B 1000 x T 600 mm						
	40	41	42	43	44	45	46
Ausstattung / Traglast							
Fachboden B 1000 mm, 160 kg	---	4	3	3	2	3	3
Schublade H 100 x B 1000 mm, 110 kg	---	---	---	1	1	2	1
Schublade H 125 x B 1000 mm, 110 kg	---	---	---	2	2	---	1
Schublade H 175 x B 1000 mm, 110 kg	---	---	2	---	2	---	1
Vollblechtüren							
lichtgrau	1462.00.1013	1462.02.1013	1462.04.1013	1462.06.1013	1462.08.1013	1462.09.1013	1462.15.1013
enzianblau	1462.00.1016	1462.02.1016	1462.04.1016	1462.06.1016	1462.08.1016	1462.09.1016	1462.15.1016
anthrazitgrau	1462.00.1024	1462.02.1024	1462.04.1024	1462.06.1024	1462.08.1024	1462.09.1024	1462.15.1024
Doppelwandtüren							
lichtgrau	1462.00.2013	1462.02.2013	1462.04.2013	1462.06.2013	1462.08.2013	1462.09.2013	1462.15.2013
enzianblau	1462.00.2016	1462.02.2016	1462.04.2016	1462.06.2016	1462.08.2016	1462.09.2016	1462.15.2016
anthrazitgrau	1462.00.2024	1462.02.2024	1462.04.2024	1462.06.2024	1462.08.2024	1462.09.2024	1462.15.2024
Lochplattentüren							
lichtgrau	1462.00.3013	1462.02.3013	1462.04.3013	1462.06.3013	1462.08.3013	1462.09.3013	1462.15.3013
enzianblau	1462.00.3016	1462.02.3016	1462.04.3016	1462.06.3016	1462.08.3016	1462.09.3016	1462.15.3016
anthrazitgrau	1462.00.3024	1462.02.3024	1462.04.3024	1462.06.3024	1462.08.3024	1462.09.3024	1462.15.3024
Schlitzeplattentüren							
lichtgrau	1462.00.4013	1462.02.4013	1462.04.4013	1462.06.4013	1462.08.4013	1462.09.4013	1462.15.4013
enzianblau	1462.00.4016	1462.02.4016	1462.04.4016	1462.06.4016	1462.08.4016	1462.09.4016	1462.15.4016
anthrazitgrau	1462.00.4024	1462.02.4024	1462.04.4024	1462.06.4024	1462.08.4024	1462.09.4024	1462.15.4024
Sichtfenstertüren							
lichtgrau	1462.00.5013	1462.02.5013	1462.04.5013	1462.06.5013	1462.08.5013	1462.09.5013	1462.15.5013
enzianblau	1462.00.5016	1462.02.5016	1462.04.5016	1462.06.5016	1462.08.5016	1462.09.5016	1462.15.5016
anthrazitgrau	1462.00.5024	1462.02.5024	1462.04.5024	1462.06.5024	1462.08.5024	1462.09.5024	1462.15.5024



Modell 41



Modell 42



Modell 44



Modell 43

Schwerlast-Beistellschränke ohne Mitteltrennwand

Schwerlast-Beistellschränke kombinieren Werkzeugausgaben mit der Lagerung schwerer Teile. Sie sind solide verarbeitet und zeichnen sich durch die hohe Belastbarkeit von **1,65 t** aus.

Details

- Extrem stabile, verschweisste und an den Ecken hartverlötete Stahlkonstruktion
- Schlag- und kratzfeste Kunststoffbeschichtung
- Korpus lichtgrau
- Glatte Fronten durch vorgebaute Türen
- Öffnungswinkel über 200°
- Durchgehende Gestängeführung
- Doppelwandige verstärkte Türen
- Teleskopgeführte Schubladen mit Vollauszug
- Schubladenbelastung 110 kg g.v.L.
- 3 Schubladenhöhen
- Auf Wunsch, auch nachrüstbar
- Verzinkte Fachböden
- Tragkraft 160 oder optional 200 kg g.v.L.
- Verstellbarkeit 25 mm Raster
- Dreiriegeliges Sicherheits-Zylinderschloss
- Auf Anfrage zusätzliche Gruppen- oder Hauptschlüssel erhältlich



Belastbarkeit bis 1,65 t



ohne Mitteltrennwand



Türen und Schubladen
erhältlich in drei Farben



RAL 7035
lichtgrau



RAL 5010
enzianblau



RAL 7016
anthrazitgrau

Korpus



RAL 7035
lichtgrau



Wahlweise Vollblech-/
oder Doppelwandtüren



Teleskopgeführte Schubladen
mit Vollauszug



Auflageträger für Fachböden
mehrfach gekantet



Verstellraster 25 mm



Dreiriegeliges
Sicherheits-Zylinderschloss
mit versenktem Drehgriff



Schwerlast-Beistellschränke, ohne Mitteltrennwand			
H 1110 x B 1000 x T 600 mm			
(Leergehäuse ohne Fachböden, ohne Schubladen)			
Türausführung	lichtgrau	enzianblau	anthrazitgrau
Vollblechtüren	1471.00.1013	1471.00.1016	1471.00.1024
Doppelwandtüren	1471.00.2013	1471.00.2016	1471.00.2024

Zubehör für Schwerlast-Beistellschränke ohne Mitteltrennwand				
Farbe	lichtgrau	enzianblau	anthrazitgrau	verzinkt
Fachboden B 1000 mm, 160 kg	---	---	---	2441.00.0405
Fachboden B 1000 mm, 200 kg	---	---	---	2441.00.0505
Auszugboden B 1000 mm, 110 kg	---	---	---	2442.00.0405
Schublade H 100 x B 1000 mm, 110 kg	2987.00.5713	2987.00.5721	2987.00.5708	---
Schublade H 125 x B 1000 mm, 110 kg	2987.00.5813	2987.00.5821	2987.00.5808	---
Schublade H 175 x B 1000 mm, 110 kg	2987.00.5913	2987.00.5921	2987.00.5908	---
Schubladenverriegelung	---	---	---	2987.00.7000
Einteilungsset für Schublade H 100 mm	---	---	---	2987.00.6105
Einteilungsset für Schublade H 125 mm	---	---	---	2987.00.6205
Einteilungsset für Schublade H 175 mm	---	---	---	2987.00.6305
Bodenverankerungsset	9803.00.0001	---	---	---
Fahrrahmen RAL 7035	2841.01.5413	---	---	---
Staplersockel RAL 7035	2841.00.5513	---	---	---



Modell 61



**Belastbarkeit
bis 1,65 t**

**Türen und Schubladen
erhältlich in drei Farben**



RAL 7035
lichtgrau



RAL 5010
enzianblau



RAL 7016
anthrazitgrau

Korpus



RAL 7035
lichtgrau



FERTIGUNGSSTANDORT
DEUTSCHLAND

Schwerlast-Beistellschränke, ohne Mitteltrennwand

H 1110 x B 1000 x T 600 mm

Modell	60	61	62	63	64	65	66	67
Ausstattung / Traglast								
Fachboden B 1000 mm, 160 kg	---	1	---	2	---	---	1	---
Schublade H 100 x B 1000 mm, 110 kg	---	2	2	2	2	3	---	---
Schublade H 125 x B 1000 mm, 110 kg	---	---	1	---	---	---	---	---
Schublade H 175 x B 1000 mm, 110 kg	---	---	1	---	---	---	1	3
Vollblechtüren								
lichtgrau	1471.00.1013	1471.01.1013	1471.03.1013	1471.04.1013	1471.05.1013	1471.06.1013	1471.07.1013	1471.08.1013
enzianblau	1471.00.1016	1471.01.1016	1471.03.1016	1471.04.1016	1471.05.1016	1471.06.1016	1471.07.1016	1471.08.1016
anthrazitgrau	1471.00.1024	1471.01.1024	1471.03.1024	1471.04.1024	1471.05.1024	1471.06.1024	1471.07.1024	1471.08.1024
Doppelwandtüren								
lichtgrau	1471.00.2013	1471.01.2013	1471.03.2013	1471.04.2013	1471.05.2013	1471.06.2013	1471.07.2013	1471.08.2013
enzianblau	1471.00.2016	1471.01.2016	1471.03.2016	1471.04.2016	1471.05.2016	1471.06.2016	1471.07.2016	1471.08.2016
anthrazitgrau	1471.00.2024	1471.01.2024	1471.03.2024	1471.04.2024	1471.05.2024	1471.06.2024	1471.07.2024	1471.08.2024



Modell 62



Modell 63



Modell 64



Modell 65



Modell 66



Modell 67



Werkzeuglagerung

Schranksysteme

Kleinteilleagerung

Ergonomie

Die Schwerlastschränke mit Mitteltrennwand bieten weitere Optionen in der Lagerung und Organisation von schweren Werkzeugen/Arbeitsmitteln. Es können bis zu **1,65 t** aufgenommen werden.

Es wird eine Wand- oder Bodenverankerung empfohlen.

Details

- Extrem stabile, verschweisste und an den Ecken hartverlötete Stahlkonstruktion
- Korpus mit Mitteltrennwand
- Schlag- und kratzfeste Kunststoffbeschichtung
- Korpus lichtgrau
- Glatte Fronten durch vorgebaute Türen
- Öffnungswinkel über 200°
- Durchgehende Gestängeführung
- Doppelwandige verstärkte Türen
- Loch- und Schlitzplattentüren
- Sichtfenstertüren
- Teleskopgeführte Schubladen mit Vollauszug
- Schubladenbelastung 110 kg g.v.L.
- 3 Schubladenhöhen
- Auf Wunsch, auch nachrüstbar
- Verzinkte Fachböden
- Tragkraft 80 kg g.v.L.
- Verstellbarkeit 25 mm Raster
- Dreiriegeliges Sicherheits-Zylinderschloss
- Auf Anfrage zusätzliche Gruppen- oder Hauptschlüssel erhältlich



Belastbarkeit bis 1,65 t



mit Mitteltrennwand

Türen und Schubladen
erhältlich in drei Farben



RAL 7035
lichtgrau



RAL 5010
enzianblau



RAL 7016
anthrazitgrau

Korpus



RAL 7035
lichtgrau



FERTIGUNGSSTANDORT
DEUTSCHLAND



Teleskopgeführte Schubladen
mit Vollauszug



Verstellraster 25 mm



Ergonomische Griffleiste
mit Beschriftungsfeld



Auflageträger für Fachboden
mehrfach gekantet



Dreiriegeliges Sicherheits-
Zylinderschloss mit ver-
senktem Drehgriff



Schwerlastschränke mit Mitteltrennwand			
H 1950 x B 1000 x T 600 mm			
(Leergehäuse ohne Fachböden, ohne Schubladen)			
Türausführung	lichtgrau	enzianblau	anthrazitgrau
Vollblechtüren	1463.00.1013	1463.00.1016	1463.00.1024
Doppelwandtüren	1463.00.2013	1463.00.2016	1463.00.2024
Lochplattentüren	1463.00.3013	1463.00.3016	1463.00.3024
Schlitzplattentüren	1463.00.4013	1463.00.4016	1463.00.4024
Sichtfenstertüren	1463.00.5013	1463.00.5016	1463.00.5024

Zubehör für Schwerlastschränke mit Mitteltrennwand				
Farbe	lichtgrau	enzianblau	anthrazitgrau	verzinkt
Fachboden B 500 mm, 80 kg links	---	---	---	2464.00.6605
Fachboden B 500 mm, 80 kg rechts	---	---	---	2464.00.6805
Auszugboden B 500 mm, 110 kg	---	---	---	2465.00.0405
Schublade H 100 x B 500 mm, 110 kg	2985.00.5713	2985.00.5721	2985.00.5708	---
Schublade H 125 x B 500 mm, 110 kg	2985.00.5813	2985.00.5821	2985.00.5808	---
Schublade H 175 x B 500 mm, 110 kg	2985.00.5913	2985.00.5921	2985.00.5908	---
Einteilungsset für Schublade H 100 mm	---	---	---	2985.00.6105
Einteilungsset für Schublade H 125 mm	---	---	---	2985.00.6205
Einteilungsset für Schublade H 175 mm	---	---	---	2985.00.6305
Schubladенverriegelung pro Seite	---	---	---	2987.00.7000
Bodenverankerungsset	9803.00.0001	---	---	---
Seitenwandverkleidung, linke Seite	2420.00.5513	---	---	---
Seitenwandverkleidung, rechte Seite	2422.00.5513	---	---	---
Fahrrahmen RAL 7035	2841.01.5413	---	---	---
Staplersockel RAL 7035	2841.00.5513	---	---	---



Modell 53



**Belastbarkeit
bis 1,65 t**

**Türen und Schubladen
erhältlich in drei Farben**



RAL 7035
lichtgrau



RAL 5010
enzianblau



RAL 7016
anthrazitgrau

Korpus



RAL 7035
lichtgrau



FERTIGUNGSSTANDORT
DEUTSCHLAND

Schwerlastschränke mit Mitteltrennwand

H 1950 x B 1000 x T 600 mm

Modell	50	51	52	53	54	55	56
Ausstattung / Traglast							
Fachboden B 500 mm, 80 kg	---	6	6	6	6	6	8
Schublade H 100 x B 500 mm, 110 kg	---	---	---	---	4	2	2
Schublade H 125 x B 500 mm, 110 kg	---	---	---	6	---	2	---
Schublade H 175 x B 500 mm, 110 kg	---	---	4	---	4	2	---
Vollblechtüren							
lichtgrau	1463.00.1013	1463.02.1013	1463.04.1013	1463.06.1013	1463.08.1013	1463.10.1013	1463.12.1013
enzianblau	1463.00.1016	1463.02.1016	1463.04.1016	1463.06.1016	1463.08.1016	1463.10.1016	1463.12.1016
anthrazitgrau	1463.00.1024	1463.02.1024	1463.04.1024	1463.06.1024	1463.08.1024	1463.10.1024	1463.12.1024
Doppelwandtüren							
lichtgrau	1463.00.2013	1463.02.2013	1463.04.2013	1463.06.2013	1463.08.2013	1463.10.2013	1463.12.2013
enzianblau	1463.00.2016	1463.02.2016	1463.04.2016	1463.06.2016	1463.08.2016	1463.10.2016	1463.12.2016
anthrazitgrau	1463.00.2024	1463.02.2024	1463.04.2024	1463.06.2024	1463.08.2024	1463.10.2024	1463.12.2024
Lochplattentüren							
lichtgrau	1463.00.3013	1463.02.3013	1463.04.3013	1463.06.3013	1463.08.3013	1463.10.3013	1463.12.3013
enzianblau	1463.00.3016	1463.02.3016	1463.04.3016	1463.06.3016	1463.08.3016	1463.10.3016	1463.12.3016
anthrazitgrau	1463.00.3024	1463.02.3024	1463.04.3024	1463.06.3024	1463.08.3024	1463.10.3024	1463.12.3024
Schlitzplattentüren							
lichtgrau	1463.00.4013	1463.02.4013	1463.04.4013	1463.06.4013	1463.08.4013	1463.10.4013	1463.12.4013
enzianblau	1463.00.4016	1463.02.4016	1463.04.4016	1463.06.4016	1463.08.4016	1463.10.4016	1463.12.4016
anthrazitgrau	1463.00.4024	1463.02.4024	1463.04.4024	1463.06.4024	1463.08.4024	1463.10.4024	1463.12.4024
Sichtfenstertüren							
lichtgrau	1463.00.5013	1463.02.5013	1463.04.5013	1463.06.5013	1463.08.5013	1463.10.5013	1463.12.5013
enzianblau	1463.00.5016	1463.02.5016	1463.04.5016	1463.06.5016	1463.08.5016	1463.10.5016	1463.12.5016
anthrazitgrau	1463.00.5024	1463.02.5024	1463.04.5024	1463.06.5024	1463.08.5024	1463.10.5024	1463.12.5024



Modell 51



Modell 52



Modell 53



Modell 54

Schwerlast-Beistellschränke mit Mitteltrennwand

Eine zusätzliche Mitteltrennwand hilft, sich auch bei einem Schwerlast-Beistellschrank zu organisieren.

Und das bei einer Gesamtbelastung von **1,65 t**.

Details

- Extrem stabile, verschweisste und an den Ecken hartverlötete Stahlkonstruktion
- Korpus mit Mitteltrennwand
- Schlag- und kratzfeste Kunststoffbeschichtung
- Korpus lichtgrau
- Glatte Fronten durch vorgebaute Türen
- Öffnungswinkel über 200°
- Durchgehende Gestängeführung
- Doppelwandige verstärkte Türen
- Teleskopgeführte Schubladen mit Vollauszug
- Schubladenbelastung 110 kg g.v.L.
- 3 Schubladenhöhen
- Auf Wunsch, auch nachrüstbar
- Verzinkte Fachböden
- Tragkraft 80 kg g.v.L.
- Verstellbarkeit 25 mm Raster
- Dreiriegeliges Sicherheits-Zylinderschloss
- Auf Anfrage zusätzliche Gruppen- oder Hauptschlüssel erhältlich



Belastbarkeit bis 1,65 t



Türen und Schubladen
erhältlich in drei Farben



RAL 7035
lichtgrau



RAL 5010
enzianblau



RAL 7016
anthrazitgrau

Korpus



RAL 7035
lichtgrau



Wahlweise Vollblech-/
oder Doppelwandtüren



Teleskopgeführte Schubladen
mit Vollauszug



Auflageträger für Fachböden
mehrfach gekantet



Verstellraster 25 mm



Dreiriegeliges Sicherheits-
Zylinderschloss mit ver-
senktem Drehgriff



Schwerlast-Beistellschränke mit Mitteltrennwand			
H 1110 x B 1000 x T 600 mm			
(Leergehäuse ohne Fachböden, ohne Schubladen)			
Türausführung	lichtgrau	enzianblau	anthrazitgrau
Vollblechtüren	1472.00.1013	1472.00.1016	1472.00.1024
Doppelwandtüren	1472.00.2013	1472.00.2016	1472.00.2024

Zubehör für Schwerlastschränke mit Mitteltrennwand				
Farbe	lichtgrau	enzianblau	anthrazitgrau	verzinkt
Fachboden B 500 mm, 80 kg links	---	---	---	2464.00.6605
Fachboden B 500 mm, 80 kg rechts	---	---	---	2464.00.6805
Auszugboden B 500 mm, 110 kg	---	---	---	2465.00.0405
Schublade H 100 x B 500 mm, 110 kg	2985.00.5713	2985.00.5721	2985.00.5708	---
Schublade H 125 x B 500 mm, 110 kg	2985.00.5813	2985.00.5821	2985.00.5808	---
Schublade H 175 x B 500 mm, 110 kg	2985.00.5913	2985.00.5921	2985.00.5908	---
Einteilungsset für Schublade H 100 mm	---	---	---	2985.00.6105
Einteilungsset für Schublade H 125 mm	---	---	---	2985.00.6205
Einteilungsset für Schublade H 175 mm	---	---	---	2985.00.6305
Schubladenverriegelung pro Seite	---	---	---	2987.00.7000
Bodenverankerungsset	9803.00.0001	---	---	---
Fahrrahmen RAL 7035	2841.01.5413	---	---	---
Staplersockel RAL 7035	2841.00.5513	---	---	---



Modell 77



**Belastbarkeit
bis 1,65 t**

**Türen und Schubladen
erhältlich in drei Farben**



RAL 7035
lichtgrau



RAL 5010
enzianblau



RAL 7016
anthrazitgrau

Korpus



RAL 7035
lichtgrau



FERTIGUNGSSTANDORT
DEUTSCHLAND

Schwerlast-Beistellschränke, mit Mitteltrennwand

H 1110 x B 1000 x T 600 mm

Modell	70	71	72	73	74	75	75	76
Ausstattung / Traglast								
Fachboden B 500 mm, 80 kg	---	2	---	2	---	---	4	2
Schublade H 100 x B 500 mm, 110 kg	---	2	---	2	---	---	---	---
Schublade H 125 x B 500 mm, 110 kg	---	2	16	---	4	---	---	---
Schublade H 175 x B 500 mm, 110 kg	---	2	---	---	2	2	---	2
Vollblechtüren								
lichtgrau	1472.00.1013	1472.01.1013	1472.03.1013	1472.04.1013	1472.05.1013	1472.06.1013	1472.07.1013	1472.08.1013
enzianblau	1472.00.1016	1472.01.1016	1472.03.1016	1472.04.1016	1472.05.1016	1472.06.1016	1472.07.1016	1472.08.1016
anthrazitgrau	1472.00.1024	1472.01.1024	1472.03.1024	1472.04.1024	1472.05.1024	1472.06.1024	1472.07.1024	1472.08.1024
Doppelwandtüren								
lichtgrau	1472.00.2013	1472.01.2013	1472.03.2013	1472.04.2013	1472.05.2013	1472.06.2013	1472.07.2013	1472.08.2013
enzianblau	1472.00.2016	1472.01.2016	1472.03.2016	1472.04.2016	1472.05.2016	1472.06.2016	1472.07.2016	1472.08.2016
anthrazitgrau	1472.00.2024	1472.01.2024	1472.03.2024	1472.04.2024	1472.05.2024	1472.06.2024	1472.07.2024	1472.08.2024



Modell 70



Modell 71



Modell 72



Modell 73



Modell 74



Modell 75



Werkzeuglagerung

Schranksysteme

Kleinteillagerung

Ergonomie

Nahezu jedes Aufbewahrungs- und Ordnungsproblem lässt sich mit ®RasterPlan Lagersichtkästen allein oder in Kombination mit den vielfältigen Anwendungsmöglichkeiten des ®RasterPlan Systemes lösen. Schrauben, Nägel, loses Schüttgut, Kleinteile usw., selbst unverpackte Lebensmittel können in ®RasterPlan Lagersichtkästen übersichtlich und griffbereit gelagert und transportiert werden. ®RasterPlan Lagersichtkästen, DGBM geschützt, werden aus schlag- und stoßfestem Polyethylen hergestellt.



®RasterPlan



Polyethylen



Aufhängeleiste




Etikettenhalterung



Glatte Innenwände



Griffmulde, vorn



Stapelrand




Rippenverstärkung



Griffmulde, hinten

Details

- 8 verschiedene Kastengrößen in 6 brillanten Farben
- Von Material und Konstruktion her bruchsicher, formstabil und stark beanspruchbar
- Lagersichtkästen aus hochwertigem Polyethylen (PE)
- Sicheres und ergonomisches Handling dank großzügig dimensionierter, mehrfach verstärkter Griffmulden an beiden Schmalseiten (Größe 1 bis 4), auch mit Griffstab lieferbar bzw. nachrüstbar
- Speziell geformte rückseitige Aufhängeleiste, die auch in befülltem Zustand ein absolut waagerechtes An- und Abhängen an die ®RasterPlan Schlitzplatten ermöglichen (Größe 5 bis 8), dadurch kein Verschütten des Füllgutes
- Umlaufender Stapelrand
- Temperaturbeständig von -40° bis +80 ° C, daher auch unter extremen Klimabedingungen einzusetzen
- Beständig gegen Säuren, Öle und Laugen
- Leichte problemlose Reinigung dank glatter Innenwände, lebensmittelecht
- Rippenverstärkung an den Bodenrändern
- Für den Einsatz auf Förder- und Röllchenbahnen konzipiert
- Etikettenhalterung mit speziellen Klemmnasen, die ein Herausrutschen der Etiketten verhindert
- Umweltfreundlich, voll recyclebar



ESD - Ausführung auf Anfrage



Längsteiler



Auflagedeckel



Griffstab

GS-geprüfte Lagersichtkästen!

Größe	Abmessungen [mm]	Volumen [Liter]	Auflast [kg]	Stapel	Traglast [kg]	Hängend [kg]
1	500x300x250	30,2	40/120	3	40	-
2	500x300x200	23,5	45/180	4	45	-
3	350x200x200	10,7	30/120	4	30	-
4	350x200x150	7,6	25/100	4	25	-
5	290x140x130	3,4	15/60	4	15	7
6	230x140x130	2,5	12/48	4	12	7
7	160x105x75	0,8	6/36	6	6	4
8	85x105x45	0,2	2/6	-	2	2

®RasterPlan



®RasterPlan Lagersichtkästen								
Besonderheiten	Gr.-1 bis Gr.-4 mit großer Griffmulde hinten				Gr.-5 bis Gr.-8 mit Aufhängeleiste für Schlitzplatten			
Modell	Größe 1	Größe 2	Größe 3	Größe 4	Größe 5	Größe 6	Größe 7	Größe 8
L x B x H mm	500 x 300 x 250	500 x 300 x 200	350 x 200 x 200	350 x 200 x 150	290 x 140 x 130	230 x 140 x 130	160 x 105 x 75	85 x 105 x 45
grün	6001.00.0153	6002.00.0153	6002.00.0253	6003.00.0253	6004.00.0353	6004.00.0453	6005.00.0553	6006.00.0653
blau	6001.00.0150	6002.00.0150	6002.00.0250	6003.00.0250	6004.00.0350	6004.00.0450	6005.00.0550	6006.00.0650
grau	6001.00.0154	6002.00.0154	6002.00.0254	6003.00.0254	6004.00.0354	6004.00.0454	6005.00.0554	6006.00.0654
rot	6001.00.0151	6002.00.0151	6002.00.0251	6003.00.0251	6004.00.0351	6004.00.0451	6005.00.0551	6006.00.0651
gelb	6001.00.0152	6002.00.0152	6002.00.0252	6003.00.0252	6004.00.0352	6004.00.0452	6005.00.0552	6006.00.0652
naturweiß	6001.00.0159	6002.00.0159	6002.00.0259	6003.00.0259	6004.00.0359	6004.00.0459	6005.00.0559	6006.00.0659
Zubehör								
Etiketten, weiß	6068.00.6065	6068.00.6065	6068.00.6265	6068.00.6265	6068.00.6465	6068.00.6465	6068.00.6665	6068.00.6765
Etiketten, transparent	6068.00.6066	6068.00.6066	6068.00.6266	6068.00.6266	6068.00.6466	6068.00.6466	6068.00.6666	6068.00.6766
Auflagedeckel Polystyrol	6060.00.0157	6060.00.0157	6060.00.0257	6060.00.0257	6060.00.0357	6060.00.0457	6060.00.0557	---
Griffstab, auch nachrüstbar	6064.00.0158	6064.00.0158	6064.00.0258	6064.00.0258	---	---	---	---
Längsteiler aus Stahlblech	6063.00.6005	6063.00.6105	6063.00.6205	6063.00.6305	---	---	---	---

Sicheres Einhängen

Die spezielle Konstruktion der Aufhängeleiste ermöglicht es, den Lagersichtkasten auch im befüllten Zustand absolut waagrecht an- und abzuhängen. Kein Verschütten des Kasteninhaltes.




®RasterPlan



Voll dran! Mehr drin!




Waagrecht



Senkrecht




Einrasten und fertig



®RasterPlan Schlitzplatten

Unser umfangreiches Programm finden Sie auf Seite 34 - 35.

Einsatzbeispiele RastePlan Lagersichtkästen mit Aufhängeleiste



®RasterPlan Schlitzplatten ab Seite 34



®RasterPlan Trennwände ab Seite 44




®RasterPlan Schlitzplatten Einsteigersets ab Seite 37



®RasterPlan Systemeinheiten ab Seite 126



®RasterPlan Regalsysteme ab Seite 168



®RasterPlan Zugwagenschränke ab Seite 94



®RasterPlan Schranksysteme ab Seite 66



®RasterPlan Schlitzplatten-/ Ordnungsschränke ab Seite 140-/154



Werkzeuglagerung

Schranksysteme


Kleinteillelagerung

Ergonomie



®RasterPlan Lagersichtkästen Größe 5 bis 8 mit Aufhängeleiste für ®RasterPlan Schlitzplatten

- 4 verschiedene Kastengrößen in 6 brillanten Farben
- Von Material und Konstruktion her bruchsicher, formstabil und stark beanspruchbar
- Lagersichtkästen aus hochwertigem Polyethylen (PE)
- Speziell geformte rückseitige Aufhängeleiste, die auch in befülltem Zustand ein absolut waagrechtes An- und Abhängen an die ®RasterPlan Schlitzplatten ermöglichen (Größe 5 bis 8), dadurch kein Verschütten des Füllgutes
- Umlaufender Stapelrand
- Temperaturbeständig von -40° bis +80 ° C, daher auch unter extremen Klimabedingungen einzusetzen
- Beständig gegen Säuren, Öle und Laugen
- Leichte problemlose Reinigung dank glatter Innenwände, lebensmittelecht
- Rippenverstärkung an den Bodenrändern
- Für den Einsatz auf Förder- und Röllchenbahnen konzipiert
- Etikettenhalterung mit speziellen Klemmnasen, die ein Herausrutschen der Etiketten verhindert
- Umweltfreundlich, voll recyclebar



Speziell geformte rückseitige Aufhängeleiste bei ®RasterPlan Lagersichtkästen Größe 5 bis 8

®RasterPlan Lagersichtkästen für Schlitzplatten				
Maße in mm	Größe 5	Größe 6	Größe 7	Größe 8
L x B x H	290 x 140 x 130	230 x 140 x 130	160 x 105 x 75	85 x 105 x 45
grün	6004.00.0353	6004.00.0453	6005.00.0553	6006.00.0653
blau	6004.00.0350	6004.00.0450	6005.00.0550	6006.00.0650
grau	6004.00.0354	6004.00.0454	6005.00.0554	6006.00.0654
rot	6004.00.0351	6004.00.0451	6005.00.0551	6006.00.0651
gelb	6004.00.0352	6004.00.0452	6005.00.0552	6006.00.0652
naturweiß	6004.00.0359	6004.00.0459	6005.00.0559	6006.00.0659
Etiketten				
weiß	6068.00.6465	6068.00.6465	6068.00.6665	6068.00.6765
transparent	6068.00.6466	6068.00.6466	6068.00.6666	6068.00.6766
Auflagedeckel				
glasklar	6060.00.0357	6060.00.0457	6060.00.0557	

Fix und fertig zusammengestellte Wandschienenensets nehmen Ihnen die Anfangsüberlegungen ab und helfen Ordnung und Übersicht zu schaffen und zu bewahren.



® RasterPlan



® RasterPlan Wandschiene Schlitzplatte
4 x Lagersichtkästen Größe 7
4 x Lagersichtkästen Größe 8



® RasterPlan Wandschiene Schlitzplatte Set 1

Maße in mm	L 460 x H 100 mm	
Bestückung:	4 x Lagersichtkästen Größe 8	
Plattenfarbe:		
lichtgrau	enzianblau	anthrazitgrau
4202.01.5113	4202.01.5121	4202.01.5108



® RasterPlan Wandschiene Schlitzplatte Set 2

Maße in mm	L 920 x H 100 mm	
Bestückung:	8 x Lagersichtkästen Größe 8	
Plattenfarbe:		
lichtgrau	enzianblau	anthrazitgrau
4202.01.5213	4202.01.5221	4202.01.5208



® RasterPlan Wandschiene Schlitzplatte Set 13

Maße in mm	L 460 x H 100 mm	
Bestückung:	2 x Lagersichtkästen Größe 7	2 x Lagersichtkästen Größe 8
Plattenfarbe:		
lichtgrau	enzianblau	anthrazitgrau
4202.03.5113	4202.03.5121	4202.03.5108



® RasterPlan Wandschiene Schlitzplatte Set 4

Maße in mm	L 460 x H 100 mm	
Bestückung:	4 x Lagersichtkästen Größe 7	
Plattenfarbe:		
lichtgrau	enzianblau	anthrazitgrau
4202.02.5113	4202.02.5121	4202.02.5108

Erhältlich in drei Farben




® RasterPlan Wandschiene Schlitzplatte Set 14

Maße in mm	L 920 x H 100 mm	
Bestückung:	4 x Lagersichtkästen Größe 7	4 x Lagersichtkästen Größe 8
Plattenfarbe:		
lichtgrau	enzianblau	anthrazitgrau
4202.03.5213	4202.03.5221	4202.03.5208



® RasterPlan Wandschiene Schlitzplatte Set 7

Maße in mm	L 460 x H 140 mm	
Bestückung:	3 x Lagersichtkästen Größe 6	
Plattenfarbe:		
lichtgrau	enzianblau	anthrazitgrau
4202.01.5313	4202.01.5321	4202.01.5308



® RasterPlan Wandschiene Schlitzplatte Set 5

Maße in mm	L 920 x H 100 mm	
Bestückung:	8 x Lagersichtkästen Größe 7	
Plattenfarbe:		
lichtgrau	enzianblau	anthrazitgrau
4202.02.5213	4202.02.5221	4202.02.5208



® RasterPlan Wandschiene Schlitzplatte Set 8

Maße in mm	L 920 x H 140 mm	
Bestückung:	6 x Lagersichtkästen Größe 6	
Plattenfarbe:		
lichtgrau	enzianblau	anthrazitgrau
4202.01.5413	4202.01.5421	4202.01.5408




® RasterPlan Wandschiene Schlitzplatte Set 10

Maße in mm	L 460 x H 140 mm	
Bestückung:	3 x Lagersichtkästen Größe 5	
Plattenfarbe:		
lichtgrau	enzianblau	anthrazitgrau
4202.02.5313	4202.02.5321	4202.02.5308



® RasterPlan Wandschiene Schlitzplatte Set 15

Maße in mm	L 920 x H 140 mm	
Bestückung:	3 x Lagersichtkästen Größe 5	3 x Lagersichtkästen Größe 6
Plattenfarbe:		
lichtgrau	enzianblau	anthrazitgrau
4202.03.5413	4202.03.5421	4202.03.5408



® RasterPlan Wandschiene Schlitzplatte Set 11

Maße in mm	L 920 x H 140 mm	
Bestückung:	6 x Lagersichtkästen Größe 5	
Plattenfarbe:		
lichtgrau	enzianblau	anthrazitgrau
4202.02.5413	4202.02.5421	4202.02.5408



®RasterPlan Einsteigerset 10		
Bestückung:	1 x Schlitzplatte H 450 x B 500 mm 12 x Lagersichtkästen Größe 7 4 x Lagersichtkästen Größe 8	
Plattenfarbe		
lichtgrau	enzianblau	anthrazitgrau
4225.10.0513	4225.10.0521	4225.10.0508



®RasterPlan



®RasterPlan Einsteigerset 11		
Bestückung:	1 x Schlitzplatte H 450 x B 1000 mm 24 x Lagersichtkästen Größe 7 8 x Lagersichtkästen Größe 8	
Plattenfarbe		
lichtgrau	enzianblau	anthrazitgrau
4225.11.1013	4225.11.1021	4225.11.1008



®RasterPlan Einsteigerset 4		
Bestückung:	1 x Schlitzplatte H 450 x B 500 mm 8 x Lagersichtkästen Größe 7 12 x Lagersichtkästen Größe 8	
Plattenfarbe		
lichtgrau	enzianblau	anthrazitgrau
4225.01.0513	4225.01.0521	4225.01.0508


Erhältlich in drei Farben



®RasterPlan Einsteigerset 12		
Bestückung:	1 x Schlitzplatte H 450 x B 1000 mm 16 x Lagersichtkästen Größe 7 24 x Lagersichtkästen Größe 8	
Plattenfarbe		
lichtgrau	enzianblau	anthrazitgrau
4225.12.1013	4225.12.1021	4225.12.1008



®RasterPlan Einsteigerset 13		
Bestückung:	1 x Schlitzplatte H 450 x B 500 mm 3 x Lagersichtkästen Größe 6 8 x Lagersichtkästen Größe 7 4 x Lagersichtkästen Größe 8	
Plattenfarbe		
lichtgrau	enzianblau	anthrazitgrau
4225.13.0513	4225.13.0521	4225.13.0508



®RasterPlan Einsteigerset 3		
Bestückung:	1 x Schlitzplatte H 450 x B 1000 mm 6 x Lagersichtkästen Größe 6 16 x Lagersichtkästen Größe 7 8 x Lagersichtkästen Größe 8	
Plattenfarbe		
lichtgrau	enzianblau	anthrazitgrau
4225.01.1013	4225.01.1021	4225.01.1008

Diese mit Schlitzplatten und unterschiedlichen ®RasterPlan Lagersichtkästen ausgestatteten Systemeinheiten helfen überall dort Ordnung zu bewahren und damit Zeit zu sparen, wo am Arbeitsplatz viele unterschiedliche Kleinteile, wie z.B. Schrauben, Nägel, etc. griffbereit sein müssen.

Details

- Modularer Aufbau, 4 verschiedene Höhen
- Schlag- und kratzfeste Kunststoffbeschichtung
- Standmodul lichtgrau
- Ein- und/oder doppelseitige Nutzung
- Waagerechtes An- und Abhängen der Lagersichtkästen



®RasterPlan



Lagersichtkästen Größe 5 bis 8, Auch im befüllten Zustand ein absolut waagerechtes An- und Abhängen an Schlitzplatten möglich.




®RasterPlan Systemeinheiten sind generell mit verdeckten Anschraublöchern zur Bodenverankerung vorbereitet.

Der Aufbau der ®RasterPlan Systemeinheit erfolgt einfach und schnell durch flexible und intelligente Modulbauweise. Die ®RasterPlan Systemeinheit besteht aus dem Standmodul, ergänzt um ®RasterPlan Schlitzplatten.

- 4 Höhen: 760, 1100, 1450 oder 1790 mm
- Schlag- und kratz feste Kunststoffbeschichtung
- Standmodul lichtgrau
- Ein- oder doppelseitige Ausführung



®RasterPlan



Standmodul einseitig



®RasterPlan Standmodul einseitig, ohne Platten

Größe	H mm	max. Anzahl Platten in der Höhe	
2	760	2	7002.00.0013
3	1100	3	7003.00.0013
4	1450	4	7004.00.0013
5	1790	5	7005.00.0013


Standmodul doppelseitig




®RasterPlan Standmodul doppelseitig, ohne Platten

Größe	H mm	max. Anzahl Platten in der Höhe	
2	760	2	7006.00.0013
3	1100	3	7007.00.0013
4	1450	4	7008.00.0013
5	1790	5	7009.00.0013

®RasterPlan Modulschlitzplatten erhältlich in drei Farben



®RasterPlan Lagersichtkästen für Schlitzplatten				
	Größe 5	Größe 6	Größe 7	Größe 8
L x B x H mm	290 x 140 x 130	230 x 140 x 130	160 x 105 x 75	85 x 105 x 45
grün	6004.00.0353	6004.00.0453	6005.00.0553	6006.00.0653
blau	6004.00.0350	6004.00.0450	6005.00.0550	6006.00.0650
grau	6004.00.0354	6004.00.0454	6005.00.0554	6006.00.0654
rot	6004.00.0351	6004.00.0451	6005.00.0551	6006.00.0651
gelb	6004.00.0352	6004.00.0452	6005.00.0552	6006.00.0652
naturweiß	6004.00.0359	6004.00.0459	6005.00.0559	6006.00.0659
Etiketten				
weiß	6068.00.6465	6068.00.6465	6068.00.6665	6068.00.6765
transparent	6068.00.6466	6068.00.6466	6068.00.6666	6068.00.6766




®RasterPlan Modulschlitzplatten	
H 343 x B 1000 mm	
lichtgrau	7066.00.0013
enzianblau	7066.00.0021
anthrazitgrau	7066.00.0008

Werkzeuglagerung

Schranksysteme

Kleinteilelagerung

Ergonomie



Modell 21

Modell 22

Modell 23

Modell 26

®RasterPlan Systemeinheiten - Größe 2 H 760 x B 1000 x T 240 mm - einseitig

Modell	Anzahl Lagersichtkästen				Farbe lichtgrau
	Gr.-5	Gr.-6	Gr.-7	Gr.-8	
20	---	---	---	---	7002.00.0213
21	---	12	16	24	7002.01.0213
22	---	12	32	---	7002.02.0213
23	---	---	40	16	7002.03.0213
24	---	30	---	---	7002.04.0213
25	---	---	48	---	7002.05.0213
26	30	---	---	---	7002.06.0213



Standmodul einseitig

®RasterPlan Modulschlitzplatten



RAL 7035
lichtgrau


RAL 5010
enzianblau

RAL 7016
anthrazitgrau



®RasterPlan

Bei einseitiger Nutzung empfehlen wir eine Bodenverankerung vorzunehmen.



Modell 31


Modell 33

Modell 37

Modell 38

®RasterPlan Systemeinheiten - Größe 3 H 1100 x B 1000 x T 240 mm - einseitig

Modell	Anzahl Lagersichtkästen				Farbe lichtgrau
	Gr.-5	Gr.-6	Gr.-7	Gr.-8	
30	---	---	---	---	7003.00.0713
31	---	6	48	16	7003.01.0713
32	---	24	32	---	7003.02.0713
33	---	---	72	---	7003.03.0713
34	---	42	---	---	7003.04.0713
35	---	12	56	---	7003.05.0713
36	---	12	40	24	7003.06.0713
37	---	18	40	---	7003.07.0713
38	42	---	---	---	7003.08.0713




Modell 41

Modell 42

Modell 43

Modell 47

®RasterPlan Systemeinheiten - Größe 4 / H 1450 x B 1000 x T 240 mm - einseitig						
Modell	Anzahl Lagersichtkästen				Farbe	
	Gr.-5	Gr.-6	Gr.-7	Gr.-8	lichtgrau	
40	---	---	---	---	7004.00.0913	
41	---	12	64	16	7004.01.0913	
42	---	36	16	24	7004.02.0913	
43	---	---	96	---	7004.03.0913	
44	---	54	---	---	7004.04.0913	
45	---	24	40	24	7004.05.0913	
46	---	24	56	---	7004.06.0913	
47	54	---	---	---	7004.08.0913	



Modell 51

Modell 52

Modell 53

Modell 54

®RasterPlan Systemeinheiten - Größe 5 / H 1790 x B 1000 x T 240 mm - einseitig						
Modell	Anzahl Lagersichtkästen				Farbe	
	Gr.-5	Gr.-6	Gr.-7	Gr.-8	lichtgrau	
50	---	---	---	---	7005.00.1413	
51	---	30	72	---	7005.01.1413	
52	---	66	---	---	7005.02.1413	
53	---	---	120	---	7005.03.1413	
54	66	---	---	---	7005.04.1413	



Modell D21

Modell D23

Modell D25

Modell D24


® RasterPlan Systemeinheiten - Größe 2 / H 760 x B 1000 x T 430 mm - doppelseitig

Modell	Anzahl Lagersichtkästen				Farbe
	Gr.-5	Gr.-6	Gr.-7	Gr.-8	
D20	---	---	---	---	7006.00.0913
D21	---	24	32	48	7006.01.0913
D22	---	24	64	---	7006.02.0913
D23	---	---	80	32	7006.03.0913
D24	---	60	---	---	7006.04.0913
D25	---	---	96	---	7006.05.0913
D26	60	---	---	---	7006.06.0913

® RasterPlan Lagersichtkästen




Standmodul doppelseitig



	Größe 5	Größe 6	Größe 7	Größe 8
L x B x H mm	290 x 140 x 130	230 x 140 x 130	160 x 105 x 75	85 x 105 x 45

® RasterPlan Modulschlitzplatten

RAL 7035 lichtgrau	RAL 5010 enzianblau	RAL 7016 anthrazitgrau



Modell D33


Modell D34

Modell D36

Modell D38

® RasterPlan Systemeinheiten - Größe 3 H 1100 x B 1000 x T 430 mm - doppelseitig

Modell	Anzahl Lagersichtkästen				Farbe
	Gr.-5	Gr.-6	Gr.-7	Gr.-8	
D30	---	---	---	---	7007.00.2013
D31	---	12	96	32	7007.01.2013
D32	---	48	64	---	7007.02.2013
D33	---	---	144	---	7007.03.2013
D34	---	84	---	---	7007.04.2013
D35	---	24	112	---	7007.05.2013
D36	---	24	80	48	7007.06.2013
D37	---	36	80	---	7007.07.2013
D38	84	---	---	---	7007.08.2013




Modell D41

Modell D42

Modell D43

Modell D47

® RasterPlan Systemeinheiten - Größe 4 / H 1450 x B 1000 x T 430 mm - doppelseitig						
Modell	Anzahl Lagersichtkästen				Farbe	
	Gr.-5	Gr.-6	Gr.-7	Gr.-8		
D40	---	---	---	---	7008.00.3513	
D41	---	24	128	32	7008.01.3513	
D42	---	72	32	48	7008.02.3513	
D43	---	---	192	---	7008.03.3513	
D44	---	108	---	---	7008.04.3513	
D45	---	48	80	48	7008.05.3513	
D46	---	48	112	---	7008.06.3513	
D47	108	---	---	---	7008.08.3513	



Modell D51

Modell D52

Modell D53

Modell D54

® RasterPlan Systemeinheiten - Größe 5 / H 1790 x B 1000 x T 430 mm - doppelseitig						
Modell	Anzahl Lagersichtkästen				Farbe	
	Gr.-5	Gr.-6	Gr.-7	Gr.-8		
D50	---	---	---	---	7009.00.4413	
D51	---	60	144	---	7009.01.4413	
D52	---	132	---	---	7009.02.4413	
D53	---	---	240	---	7009.03.4413	
D54	132	---	---	---	7009.04.4413	



Werkzeuglagerung

Schranksysteme

Kleinteilelagerung

Ergonomie

Überall dort wo montiert, repariert oder kommissioniert wird, bietet sich der Einsatz dieser mobilen Material- und Kleinteillager geradezu an. Beidseitig bestückt mit Modulschlitzplatten und praxisgerechten® RasterPlan Lagersichtkasten-Sortimenten halten sie Kleinmaterial aller Art übersichtlich griffbereit und sorgen für einfachen Transport.

Details

- Modularer Aufbau, 3 verschiedene Höhen
- Schlag- und kratz feste Kunststoffbeschichtung
- Lichtgrau
- Doppelseitige Nutzung
- Ergonomische Handgriffe
- Waagrechtes An- und Abhängen der Lagersichtkästen
- Standard mit 2 Bock- und 2 Lenkrollen mit Feststeller gemäß EN 1757-3
- Rollen grau spurlos



RasterMobil®



Ergonomischer Handgriff



Lagersichtkästen Größe 5 bis 8, Auch im befüllten Zustand ein absolut waagrechtes An- und Abhängen an Schlitzplatten möglich.



Standard mit 2 Lenkrollen mit Feststeller und 2 Bockrollen.



Der Aufbau des RasterMobil® erfolgt einfach und schnell durch flexible und intelligente Modulbauweise. Das RasterMobil® besteht aus dem Fahrmodul, ergänzt um ®RasterPlan Modulschlitzplatten, Ab-/Auflageböden, abschließbaren modularen Einhängeschrank.



RasterMobil®


Fahrmodul ein- und doppelseitig nutzbar



RasterMobil® Fahrmodul, ohne Platten, inkl. 2 Lenkrollen mit Feststeller und 2 Bockrollen


Größe	H mm	max. Anzahl Platten in der Höhe	lichtgrau
2	890	2	7020.00.0013
3	1230	3	7021.00.0013
4	1580	4	7022.00.0013

®RasterPlan Modulschlitzplatten erhältlich in drei Farben



®RasterPlan Lagersichtkästen für Schlitzplatten

	Größe 5	Größe 6	Größe 7	Größe 8
L x B x H mm	290 x 140 x 130	230 x 140 x 130	160 x 105 x 75	85 x 105 x 45
grün	6004.00.0353	6004.00.0453	6005.00.0553	6006.00.0653
blau	6004.00.0350	6004.00.0450	6005.00.0550	6006.00.0650
grau	6004.00.0354	6004.00.0454	6005.00.0554	6006.00.0654
rot	6004.00.0351	6004.00.0451	6005.00.0551	6006.00.0651
gelb	6004.00.0352	6004.00.0452	6005.00.0552	6006.00.0652
naturweiß	6004.00.0359	6004.00.0459	6005.00.0559	6006.00.0659
Etiquetten				
weiß	6068.00.6465	6068.00.6465	6068.00.6665	6068.00.6765
transparent	6068.00.6466	6068.00.6466	6068.00.6666	6068.00.6766



®RasterPlan Modulschlitzplatten

H 343 x B 1000 mm	
lichtgrau	7066.00.0013
enzianblau	7066.00.0021
anthrazitgrau	7066.00.0008



Modell E61

Modell E62

Modell E63

Modell E60

RasterMobil® Rollwagen - Größe 2 H 890 x B 1000 x T 500 mm - einseitig					
Modell	Anzahl Lagersichtkästen				Farbe
	Gr.-5	Gr.-6	Gr.-7	Gr.-8	
E60	---	---	---	---	lichtgrau 7023.00.0213
E61	---	12	32	---	7023.01.0213
E62	---	---	48	---	7023.02.0213
E63	---	30	---	---	7023.03.0213

®RasterPlan Modulschlitzplatten
erhältlich in drei Farben



RAL 7035
lichtgrau



RAL 5010
enzianblau



RAL 7016
anthrazitgrau



RasterMobil®



Modell E64

Modell E65

Modell E67

Modell E68

RasterMobil® Rollwagen - Größe 2 H 890 x B 1000 x T 500 mm - einseitig					
Modell	Anzahl Lagersichtkästen				Farbe
	Gr.-5	Gr.-6	Gr.-7	Gr.-8	
E64	---	12	16	24	7023.04.0213
E65	---	---	40	16	7023.05.0213
E66	12	12	8	---	7023.08.0213
E67	---	6	16	24	7023.06.0213
E68	24	---	---	---	7023.07.0213



Modell E71

Modell E73

Modell E74

Modell E70



Werkzeuglagerung

Schranksysteme

Kleinteilelagerung

Ergonomie

RasterMobil® Rollwagen - Größe 3 H 1230 x B 1000 x T 500 mm - einseitig					
Modell	Anzahl Lagersichtkästen				Farbe
	Gr.-5	Gr.-6	Gr.-7	Gr.-8	
E70	---	---	---	---	lichtgrau 7024.00.0713
E71	---	12	40	24	7024.01.0713
E72	---	24	32	---	7024.02.0713
E73	---	42	---	---	7024.03.0713
E74	---	6	48	16	7024.04.0713
E75	---	---	72	---	7024.05.0713

Optionale Zusatzausstattung für
®RasterPlan Lagersichtkästen siehe Seite 121




Längsteiler


Auflagedeckel

Griffstab

®RasterPlan Lagersichtkästen



	Größe 5	Größe 6	Größe 7	Größe 8
L x B x H mm	290 x 140 x 130	230 x 140 x 130	160 x 105 x 75	85 x 105 x 45



Modell E75

Modell E77

Modell E79

Modell E78

RasterMobil® Rollwagen - Größe 3 H 1230 x B 1000 x T 500 mm - einseitig					
Modell	Anzahl Lagersichtkästen				Farbe
	Gr.-5	Gr.-6	Gr.-7	Gr.-8	
E76	---	12	56	---	7024.06.0713
E77	---	18	40	---	7024.07.0713
E78	42	---	---	---	7024.08.0713
E79	6	6	48	---	7024.10.0713



Modell E81

Modell E82

Modell E83

Modell E80

RasterMobil® Rollwagen - Größe 4 / H 1580 x B 1000 x T 500 mm - einseitig						
Modell	Anzahl Lagersichtkästen				Farbe	
	Gr.-5	Gr.-6	Gr.-7	Gr.-8	lichtgrau	
E80	---	---	---	---	7025.00.0913	
E81	---	24	---	---	7025.01.0913	
E82	---	30	---	---	7025.02.0913	
E83	---	18	---	---	7025.03.0913	

®RasterPlan Modulschlitzplatten
erhältlich in drei Farben



RAL 7035
lichtgrau




RAL 5010
enzianblau



RAL 7016
anthrazitgrau



RasterMobil®




Modell E84

Modell E85

Modell E86

Modell E87

RasterMobil® Rollwagen - Größe 4 / H 1580 x B 1000 x T 500 mm - einseitig						
Modell	Anzahl Lagersichtkästen				Farbe	
	Gr.-5	Gr.-6	Gr.-7	Gr.-8	lichtgrau	
E84	---	24	16	---	7025.04.0913	
E85	---	12	16	---	7025.05.0913	
E86	---	---	40	---	7025.06.0913	
E87	18	---	---	---	7025.07.0913	



Modell 61

Modell 62

Modell 63

Modell 60

RasterMobil® Rollwagen - Größe 2 H 890 x B 1000 x T 500 mm - doppelseitig					
Modell	Anzahl Lagersichtkästen				Farbe
	Gr.-5	Gr.-6	Gr.-7	Gr.-8	
60	---	---	---	---	7020.00.0913
61	---	24	64	---	7020.01.0913
62	---	---	96	---	7020.02.0913
63	---	60	---	---	7020.03.0913

Optionale Zusatzausstattung für
®RasterPlan Lagersichtkästen siehe Seite 121




Längsteiler

Auflagedeckel

Griffstab

®RasterPlan Lagersichtkästen



	Größe 5	Größe 6	Größe 7	Größe 8
L x B x H mm	290 x 140 x 130	230 x 140 x 130	160 x 105 x 75	85 x 105 x 45




Modell 64

Modell 65

Modell 67

Modell 68

RasterMobil® Rollwagen - Größe 2 H 890 x B 1000 x T 500 mm - doppelseitig					
Modell	Anzahl Lagersichtkästen				Farbe
	Gr.-5	Gr.-6	Gr.-7	Gr.-8	
64	---	24	32	48	7020.04.0913
65	---	--	80	32	7020.05.0913
66	24	24	16	---	7020.08.0913
67	---	12	32	48	7020.06.0913
68	48	---	---	---	7020.07.0913



Modell 71

Modell 72

Modell 73

Modell 70

RasterMobil® Rollwagen - Größe 3 H 1230 x B 1000 x T 500 mm - doppelseitig						
Modell	Anzahl Lagersichtkästen				Farbe	
	Gr.-5	Gr.-6	Gr.-7	Gr.-8	lichtgrau	
70	---	---	---	---	7021.00.2013	
71	---	24	80	48	7021.01.2013	
72	---	48	64	---	7021.02.2013	
73	---	84	---	---	7021.03.2013	
74	---	12	96	32	7021.04.2013	
75	---	---	144	---	7021.05.2013	

®RasterPlan Modulschlitzplatten
erhältlich in drei Farben



RAL 7035
lichtgrau




RAL 5010
enzianblau



RAL 7016
anthrazitgrau



RasterMobil®




Modell 74

Modell 75

Modell 79

Modell 78


RasterMobil® Rollwagen - Größe 3 H 1230 x B 1000 x T 500 mm - doppelseitig						
Modell	Anzahl Lagersichtkästen				Farbe	
	Gr.-5	Gr.-6	Gr.-7	Gr.-8	lichtgrau	
76	---	24	112	---	7021.06.2013	
77	---	36	80	---	7021.07.2013	
78	84	---	---	---	7021.08.2013	
79	12	12	96	---	7021.10.2013	




RasterMobil® Rollwagen - Größe 4 / H 1580 x B 1000 x T 500 mm - doppelseitig						
Modell	Anzahl Lagersichtkästen				Farbe	
	Gr.-5	Gr.-6	Gr.-7	Gr.-8	lichtgrau	
80	---	---	---	---	7022.00.3513	
81	---	48	112	---	7022.01.3513	
82	---	---	192	---	7022.02.3513	
83	---	108	---	---	7022.03.3513	
84	---	24	128	32	7022.04.3513	



®RasterPlan Lagersichtkästen



	Größe 5	Größe 6	Größe 7	Größe 8
L x B x H mm	290 x 140 x 130	230 x 140 x 130	160 x 105 x 75	85 x 105 x 45



RasterMobil® Rollwagen - Größe 4 / H 1580 x B 1000 x T 500 mm - doppelseitig						
Modell	Anzahl Lagersichtkästen				Farbe	
	Gr.-5	Gr.-6	Gr.-7	Gr.-8	lichtgrau	
85	---	72	32	48	7022.05.3513	
86	---	48	80	48	7022.06.3513	
87	108	---	---	---	7022.08.3513	
88	24	48	64	---	7022.07.3513	


Wo Kleinmaterial übersichtlich und geordnet gelagert werden muß kommen ®RasterPlan Schlitzplattenschränke zum Einsatz. Auf Grund der Schlitzprägung in der Rückwand werden keine Fachböden benötigt. Die Lagersichtkästen der Größen 5 - 8 werden direkt eingehangen.

Details

- Stabile Stahlblechkonstruktion
- Schlag- und kratz feste Kunststoffbeschichtung
- Lichtgrau
- Rückwand mit ®RasterPlan Schlitzprägung
- Glatte Fronten durch vorgebaute Türen
- Öffnungswinkel über 200°
- Durchgehende Gestängeführung
- Verstärkte Türen, Sichtfenstertüren
- Dreieriegeliges Sicherheits-Zylinderschloss
- Auf Anfrage zusätzliche Gruppen- oder Hauptschlüssel erhältlich
- Keine Fachböden notwendig



Lagersichtkästen Größe 5 bis 8, Auch im befüllten Zustand ein absolut waagerechtes An- und Abhängen an Schlitzplatten möglich.



®RasterPlan



Wandverankerung



Türdämmung



Schließgestänge




Dreieriegeliges Sicherheits-Zylinderschloss mit versenktem Drehgriff



®RasterPlan Schlitzplattenschränke - Leergehäuse

H 1950 x B 1000 x T 410 mm	
Modell	50
Türausführung	lichtgrau
Vollblechtüren	1353.00.1013
Schlitzplattentüren	1353.00.4013
Sichtfenstertüren	1353.00.5013



®RasterPlan

®RasterPlan Lagersichtkästen für Schlitzplatten				
	Größe 5	Größe 6	Größe 7	Größe 8
L x B x H mm	290 x 140 x 130	230 x 140 x 130	160 x 105 x 75	85 x 105 x 45
grün	6004.00.0353	6004.00.0453	6005.00.0553	6006.00.0653
blau	6004.00.0350	6004.00.0450	6005.00.0550	6006.00.0650
grau	6004.00.0354	6004.00.0454	6005.00.0554	6006.00.0654
rot	6004.00.0351	6004.00.0451	6005.00.0551	6006.00.0651
gelb	6004.00.0352	6004.00.0452	6005.00.0552	6006.00.0652
naturweiß	6004.00.0359	6004.00.0459	6005.00.0559	6006.00.0659
Etiketten				
weiß	6068.00.6465	6068.00.6465	6068.00.6665	6068.00.6765
transparent	6068.00.6466	6068.00.6466	6068.00.6666	6068.00.6766



®RasterPlan




Modell 51




Modell 52

®RasterPlan Lagersichtkästen



	Größe 5	Größe 6	Größe 7	Größe 8
L x B x H mm	290 x 140 x 130	230 x 140 x 130	160 x 105 x 75	85 x 105 x 45



®RasterPlan Schlitzplattenschränke

H 1950 x B 1000 x T 410 mm


Modell	51	52	53	54
Lagersichtkästen				
Größe 5	24	36	72	---
Größe 6	30	36	---	72
Größe 7	32	---	---	---
Größe 8	---	---	---	---
Vollblechtüren				
lichtgrau	1353.01.1013	1353.02.1013	1353.03.1013	1353.04.1013
Schlitzplattentüren				
lichtgrau	1353.01.4013	1353.02.4013	1353.03.4013	1353.04.4013
Sichtfenstertüren				
lichtgrau	1353.01.5013	1353.02.5013	1353.03.5013	1353.04.5013




®RasterPlan



Modell 55




Modell 56



Verschiedene praktische Türausführungen



Das Schrankgehäuse ist zur Wandverankerung vorbereitet



®RasterPlan Schlitzplattenschränke

H 1950 x B 1000 x T 410 mm

Modell	55	56	57	58
Lagersichtkasten				
Größe 5	36	54	36	36
Größe 6	18	18	24	30
Größe 7	32	---	---	---
Größe 8	---	---	32	16
Vollblechtüren				
lichtgrau	1353.06.1013	1353.07.1013	1353.08.1013	1353.05.1013
Schlitzplattentüren				
lichtgrau	1353.06.4013	1353.07.4013	1353.08.4013	1353.05.4013
Sichtfenstertüren				
lichtgrau	1353.06.5013	1353.07.5013	1353.08.5013	1353.05.5013



Werkzeuglagerung

Schranksysteme

Kleinteillelagerung

Ergonomie

Diese besonders hochwertig verarbeiteten, geräumigen Großraumschränke verbinden sämtliche Grundkomponenten des ®RasterPlan Programms miteinander. Von Loch- und Schlitzplatten in den Innentüren, über flexibel einsetzbare Schubladen und Fachböden, bis hin zu Lagersichtkästen.

Details

- Stabile Stahlblechkonstruktion
- Schlag- und kratzfeste Kunststoffbeschichtung
- Lichtgrau
- Glatte Fronten durch vorgebaute Türen
- Öffnungswinkel über 200°
- Durchgehende Gestängeführung
- Doppelwandige verstärkte Türen
- Loch- und Loch- / Schlitzplatten-türen
- Seitenwände doppelwandig
- Teleskopgeführte Schubladen mit Vollauszug
- Auf Wunsch, auch nachrüstbar
- Schubladenbelastung 50 kg g.v.L.
- Verzinkte Fachböden
- Tragkraft 50 kg g.v.L.
- Verstellbarkeit 10 mm Raster
- Dreiriegeliges Sicherheits-Zylinderschloss
- Auf Anfrage zusätzliche Gruppen- oder Hauptschlüssel erhältlich



Teleskopgeführte Einzelschublade mit Vollauszug



Doppelwandige verwindungssteife Stahltüren



Durchgehende Gestängeführung



Verstellraster Fachboden



Verschiedene praktische Türausführungen



Boden- / und Wandverankerung



Schließgestänge



Dreiriegeliges Sicherheits-Zylinderschloss mit versenktem Drehgriff

Der Aufbau der ®RasterPlan Großraumschränke erfolgt einfach und schnell durch flexible und intelligente Modulbauweise. Die Großraumschränke bestehen aus dem Schrankkorpus mit ®RasterPlan Loch- und / oder Schlitzplattentüren, Sichtfenstertüren, Schubladen, ergänzt um Schubladeneinteilungsset, verzinkten Fachböden in drei verschiedenen Tiefen.



Großraumschrank - Leergehäuse	
(ohne Fachböden, ohne Schubladen)	
Loch-/Schlitzplattentüren	1780.00.4013
Lochplattentüren	1780.00.3013
Sichtfenstertüren	1780.00.5013

Fachboden, Tiefe 250 mm	
Zur Aufnahme von max.: 7 Kästen Größe 6, oder 10 Kästen Größe 7, oder 10 Kästen Größe 8	
	2484.00.0305

Fachboden, Tiefe 340 mm	
Zur Aufnahme von max.: 5 Kästen Größe 3, oder 5 Kästen Größe 4, oder 7 Kästen Größe 5	
	2483.00.0305

Fachboden, Tiefe 530 mm	
Zur Aufnahme von max.: 3 Kästen Größe 1, oder 3 Kästen Größe 2 Auch als Abdeckboden der Schublade	
	2482.00.0305

Maße Lagersichtkästen:
Größe 1: L 500 x B 300 x H 250 mm
Größe 2: L 500 x B 300 x H 200 mm
Größe 3: L 350 x B 200 x H 200 mm
Größe 4: L 350 x B 200 x H 150 mm
Größe 5: L 290 x B 140 x H 130 mm
Größe 6: L 230 x B 140 x H 130 mm
Größe 7: L 160 x B 105 x H 75 mm
Größe 8: L 85 x B 105 x H 45 mm



Einzelschublade, H 125 mm	
inkl. Teleskopschienen mit Vollauszug (auch nachrüstbar)	
	2988.00.5713

Schubladeneinteilung	
Lagersichtkästen Größe 8	
	2988.00.9800

Schubladeneinteilung	
aus Feinblech	
	2988.00.6105



Werkzeuglagerung

Schranksysteme

Kleinteillelagerung

Ergonomie



Modell 14

Modell 15

Maße Lagersichtkästen:

- Größe 1: L 500 x B 300 x H 250 mm
- Größe 2: L 500 x B 300 x H 200 mm
- Größe 3: L 350 x B 200 x H 200 mm
- Größe 4: L 350 x B 200 x H 150 mm
- Größe 5: L 290 x B 140 x H 130 mm
- Größe 6: L 230 x B 140 x H 130 mm
- Größe 7: L 160 x B 105 x H 75 mm
- Größe 8: L 85 x B 105 x H 45 mm



Großraumschränke H 1950 x B 1130 x T 590 mm

Modell	10	11	12	13	14
Schubladen	---	---	---	---	---
Fachboden					
T 250 mm	6	7	9	---	3
T 340 mm	---	3	2	---	2
T 530 mm	2	---	---	6	3
Korpusbestückung mit Lagersichtkästen					
Größe 1	---	---	---	---	---
Größe 2	9	---	---	21	9
Größe 3	---	---	---	---	5
Größe 4	---	20	5	---	---
Größe 5	---	---	14	---	14
Größe 6	42	28	28	---	14
Größe 7	---	30	50	---	10
Größe 8	---	---	---	---	---
Lochplattentüren	1780.01.3013	1780.02.3013	1780.03.3013	1780.04.3013	1780.05.3013
Sichtfenstertüren	1780.01.5013	1780.02.5013	1780.03.5013	1780.04.5013	1780.05.5013
Türen mit zusätzl. Lagersichtkästen					
Größe 7	40	40	40	---	40
Größe 8	32	32	32	---	32
Loch-/ Schlitzplattentüren	1780.01.4013	1780.02.4013	1780.03.4013	---	1780.05.4013



Modell 21

Modell 23



Werkzeuglagerung

Schranksysteme

Kleinteilelagerung

Ergonomie



Großraumschränke H 1950 x B 1130 x T 590 mm

Modell	15	20	21	22	23
Schubladen	---	3	3	3	1
Fachboden					
T 250 mm	3	6	4	4	4
T 340 mm	3	2	3	2	3
T 530 mm	1	1	1	2	2
Korpusbestückung mit Lagersichtkästen					
Größe 1	6	---	---	---	---
Größe 2	---	---	3	6	6
Größe 3	5	---	---	---	---
Größe 4	---	15	10	10	10
Größe 5	14	---	7	---	7
Größe 6	21	21	14	21	14
Größe 7	---	30	20	10	20
Größe 8	---	---	---	---	---
Lochplattentüren	1780.06.3013	1780.07.3013	1780.08.3013	1780.09.3013	1780.10.3013
Sichtfenstertüren	1780.06.5013	1780.07.5013	1780.08.5013	1780.09.5013	1780.10.5013
Türen mit zusätzl. Lagersichtkästen					
Größe 7	40	40	40	40	40
Größe 8	32	32	32	32	32
Loch-/ Schlitzplattentüren	1780.06.4013	1780.07.4013	1780.08.4013	1780.09.4013	1780.10.4013



Modell 25

Modell 32

Maße Lagersichtkästen:

- Größe 1: L 500 x B 300 x H 250 mm
- Größe 2: L 500 x B 300 x H 200 mm
- Größe 3: L 350 x B 200 x H 200 mm
- Größe 4: L 350 x B 200 x H 150 mm
- Größe 5: L 290 x B 140 x H 130 mm
- Größe 6: L 230 x B 140 x H 130 mm
- Größe 7: L 160 x B 105 x H 75 mm
- Größe 8: L 85 x B 105 x H 45 mm



Großraumschränke H 1950 x B 1130 x T 590 mm

Modell	24	25	30	31	32
Schubladen	2	4	1	1	2
Fachboden					
T 250 mm	5	3	4	3	3
T 340 mm	3	3	---	1	1
T 530 mm	1	1	3	3	2
Korpusbestückung mit Lagersichtkästen					
Größe 1	---	---	---	---	6
Größe 2	---	---	9	9	---
Größe 3	---	---	---	---	---
Größe 4	20	15	5	---	10
Größe 5	---	7	---	14	---
Größe 6	21	14	28	21	14
Größe 7	20	10	---	---	10
Größe 8	---	---	---	---	---
Lochplattentüren	1780.11.3013	1780.12.3013	1780.13.3013	1780.14.3013	1780.15.3013
Sichtfenstertüren	1780.11.5013	1780.12.5013	1780.13.5013	1780.14.5013	1780.15.5013
Türen mit zusätzl. Lagersichtkästen					
Größe 7	40	40	40	40	40
Größe 8	32	32	32	32	32
Loch-/ Schlitzplattentüren	1780.11.4013	1780.12.4013	1780.13.4013	1780.14.4013	1780.15.4013



Modell 33

Modell 35



Großraumschränke H 1950 x B 1130 x T 590 mm

Modell	33	34	35	36	37
Schubladen	2	3	3	1	2
Fachboden					
T 250 mm	2	2	1	4	3
T 340 mm	2	2	2	---	1
T 530 mm	2	2	2	3	2
Korpusbestückung mit Lagersichtkästen					
Größe 1	6	---	---	---	6
Größe 2	---	6	6	6	---
Größe 3	---	---	10	---	---
Größe 4	---	---	---	5	---
Größe 5	21	21	7	---	---
Größe 6	7	7	7	14	14
Größe 7	10	10	---	---	10
Größe 8	---	---	---	---	---
Lochplattentüren	1780.16.3013	1780.17.3013	1780.18.3013	1780.42.3013	1780.43.3013
Sichtfenstertüren	1780.16.5013	1780.17.5013	1780.18.5013	1780.42.5013	1780.43.5013
Türen mit zusätzl. Lagersichtkästen					
Größe 7	40	40	40	40	40
Größe 8	32	32	32	32	32
Loch-/ Schlitzplattentüren	1780.16.4013	1780.17.4013	1780.18.4013	1780.42.4013	1780.43.4013

®RasterPlan Steckregale mit ®RasterPlan Lagersichtkästen

Komplett mit ®RasterPlan Lagersichtkästen bestückte ®RasterPlan Steckregaleinheiten.
Zusätzliche Anbaufelder erlauben den Bau eigener Regalanlagen.

Details

- Profile kunststoffbeschichtet enzianblau oder anthrazitgrau
- Verzinkte Stahlböden
- Schnelle Steckmontage
- Tragkraft 125 kg g.v.L.
- Verstellbarkeit im 25 mm Raster
- Geprüfte Sicherheit/ RAL-RG614 H44

®RasterPlan



Modell 10



Modell 11




Modell 12

®RasterPlan Steckregale mit ®RasterPlan Lagersichtkästen

H 2000 x B 1000 mm

Modell	10	11	12
Regaltiefe mm	300	300	400
Fachboden	10	10	8
Lagersichtkasten			
Größe 3	---	---	32
Größe 4	---	---	---
Größe 5	60	---	---
Größe 6	---	60	---
Farbe	enzianblau	enzianblau	enzianblau
Grundfeld	5201.01.2121	5201.02.2121	5201.01.1421
Anbaufeld	5203.01.2121	5203.02.2121	5203.01.1421
Farbe	anthrazitgrau	anthrazitgrau	anthrazitgrau
Grundfeld	5201.01.2108	5201.02.2108	5201.01.1408
Anbaufeld	5203.01.2108	5203.02.2108	5203.01.1408



Maße Lagersichtkästen:

- Größe 1: L 500 x B 300 x H 250 mm
- Größe 2: L 500 x B 300 x H 200 mm
- Größe 3: L 350 x B 200 x H 200 mm
- Größe 4: L 350 x B 200 x H 150 mm
- Größe 5: L 290 x B 140 x H 130 mm
- Größe 6: L 230 x B 140 x H 130 mm
- Größe 7: L 160 x B 105 x H 75 mm
- Größe 8: L 85 x B 105 x H 45 mm

Regalprofile
erhältlich in zwei Farben



RAL 5010
enzianblau



RAL 7016
anthrazitgrau



Modell 13



Modell 14



Modell 15



Werkzeugaufbewahrung

Schranksysteme

Kleinteilaufbewahrung

Ergonomie

®RasterPlan Steckregale mit ®RasterPlan Lagersichtkästen

	H 2000 x B 1000 mm		
Modell	13	14	15
Regaltiefe mm	400	400	600
Fachboden	10	11	7
Lagersichtkasten			
Größe 2	---	---	21
Größe 3	---	---	---
Größe 4	40	20	---
Größe 5	---	36	---
Farbe	enzianblau	enzianblau	enzianblau
Grundfeld	5201.01.2221	5201.01.2621	5201.01.1221
Anbaufeld	5203.01.2221	5203.01.2621	5203.01.1221
Farbe	anthrazitgrau	anthrazitgrau	anthrazitgrau
Grundfeld	5201.01.2208	5201.01.2608	5201.01.1208
Anbaufeld	5203.01.2208	5203.01.2608	5203.01.1208



Modell 16

®RasterPlan



Regalprofile
erhältlich in zwei Farben




RAL 5010
enzianblau



RAL 7016
anthrazitgrau

®RasterPlan Steckregale mit ®RasterPlan Lagersichtkästen		
H 2000 x B 2000 mm		
Modell		16
Regaltiefe mm		400
Fachboden		19
Lagersichtkästen		
Größe 2		---
Größe 3		32
Größe 4		20
Größe 5		36
Farbe		enzianblau
Grund-und Anbaufeld		5212.01.5821
Farbe		anthrazitgrau
Grund-und Anbaufeld		5212.01.5808



Maße Lagersichtkästen:

- Größe 1: L 500 x B 300 x H 250 mm
- Größe 2: L 500 x B 300 x H 200 mm
- Größe 3: L 350 x B 200 x H 200 mm
- Größe 4: L 350 x B 200 x H 150 mm
- Größe 5: L 290 x B 140 x H 130 mm
- Größe 6: L 230 x B 140 x H 130 mm
- Größe 7: L 160 x B 105 x H 75 mm
- Größe 8: L 85 x B 105 x H 45 mm

Beistell- und Kommissionierwagen mit ®RasterPlan Lagersichtkästen


Überall dort, wo häufig Teile von verschiedenen Orten zusammengetragen werden müssen - seien es Arbeitsmittel oder zu kommissionierende Waren - sind Beistell- und Kommissionierwagen zu unentbehrlichen Helfern geworden.

Details


- Stabile Stahlkonstruktion
- Schlag- und kratzfeste Kunststoffbeschichtung
- Enzianblau
- Wahlweise mit geraden oder zum Teil schräg angeschweißten Fachböden
- Standard mit 2 Bock- und 2 Lenkrollen mit Feststeller gemäß EN 1757-3
- Rollen grau spurlos



Modell 20



Modell 13



Modell 22



Standard mit 2 Bock- und 2 Lenkrollen mit Feststeller



Passende Lagersichtkästen
L 500 x B 300mm
Gr.-1 H 250 mm
Gr.-2 H 200 mm



Fachböden mit Abrollrand



Modell 12



Modell 15



Modell 18

Beistell- und Kommissionierwagen mit ®RasterPlan Lagersichtkästen

Maße	H 923 x B 383 x T 485 mm			H 1315 x B 700 x T 485 mm				H 1315 x B 1015 x T 485 mm		
	mit geraden Fachböden									
Modell	10	11	12	13	14	15	16	17	18	
Fachböden	3	3	3	4	4	4	4	4	4	
Bestückung	----	3 Kästen Gr.-1	3 Kästen Gr.-2	---	8 Kästen Gr.-1	8 Kästen Gr.-2	---	12 Kästen Gr.-1	12 Kästen Gr.-2	
enzianblau	7708.00.0121	7708.01.0121	7708.02.0121	7706.00.0121	7706.01.0121	7706.02.0121	7707.00.0121	7707.01.0121	7707.02.0121	
mit geraden und schräg angeordneten Fachböden										
Modell	---	---	---	20	21	22	23	24	25	
Fachböden	---	---	---	2 / 2	2 / 2	2 / 2	2 / 2	2 / 2	2 / 2	
Bestückung	---	---	---	---	8 Kästen Gr.-1	8 Kästen Gr.-2	---	12 Kästen Gr.-1	12 Kästen Gr.-2	
enzianblau	---	---	---	7706.00.0221	7706.01.0221	7706.02.0221	7707.00.0221	7707.01.0221	7707.02.0221	



Werkzeuglagerung

Schranksysteme

Kleinteilelagerung

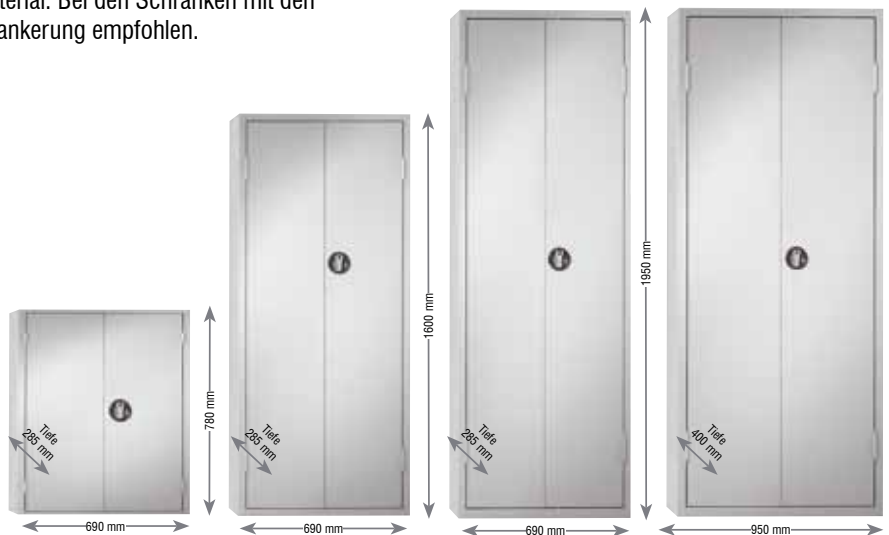
Ergonomie

Ordnungsschränke mit ®RasterPlan Lagersichtkästen

Dieses breite Sortiment bereits mit passenden Lagersichtkästen ausgestatteter Schränke in unterschiedlichster Größe ermöglicht die übersichtliche und sichere Aufbewahrung von Klein- und Ersatzteilen, Werkzeugen und anderem Material. Bei den Schränken mit den Maßen H 1600/1950 x T 285 mm wird eine Wandverankerung empfohlen.

Details

- Stabile Stahlblechkonstruktion
- Schlag- und kratz feste Kunststoffbeschichtung
- Lichtgrau
- Öffnungswinkel über 180°
- Verstärkte Türen
- Verzinkte Fachböden
- Tragkraft 30 kg g.v.L.
- Verstellbarkeit 15 mm Raster
- Dreiriegeliges Sicherheits-Zylinderschloss
- Auf Anfrage zusätzliche Gruppen- oder Hauptschlüssel erhältlich



Fachbodenträger



Türdämmung



Schließgestänge



Dreiriegeliges Sicherheits-Zylinderschloss mit versenktem Drehgriff



Modell 21



Modell 13

Ordnungsschränke mit ®RasterPlan Lagersichtkästen					
H 780 x B 690 x T 285 mm					
Modell	10 (o. Abb.)	11	12 (o. Abb.)	13	14
Fachboden	2	4	3	5	6
Lagersichtkasten					
Größe 6	---	---	16	8	--
Größe 7	---	---	---	24	42
ohne Türen					
	1001.01.0013	1001.02.0013	1001.03.0013	1001.04.0013	1001.05.0013
mit Türen					
	1001.01.1013	1001.02.1013	1001.03.1013	1001.04.1013	1001.05.1013
Fachboden					
B 690 x T 285 mm	2412.00.0305	2412.00.0305	2412.00.0305	2412.00.0305	2412.00.0305

Ordnungsschränke mit ®RasterPlan Lagersichtkästen				
H 1600 x B 690 x T 285 mm				
Modell	20 (o. Abb.)	21	22	23
Fachboden	4	11	9	14
Lagersichtkasten				
Größe 6	---	24	40	---
Größe 7	---	36	---	90
ohne Türen				
	1002.01.0013	1002.02.0013	1002.04.0013	1002.03.0013
mit Türen				
	1002.01.1013	1002.02.1013	1002.04.1013	1002.03.1013
Fachboden				
B 690 x T 285 mm	2412.00.0305	2412.00.0305	2412.00.0305	2412.00.0305

[®]RasterPlan



Maße Lagersichtkästen:
Größe 1: L 500 x B 300 x H 250 mm
Größe 2: L 500 x B 300 x H 200 mm
Größe 3: L 350 x B 200 x H 200 mm
Größe 4: L 350 x B 200 x H 150 mm
Größe 5: L 290 x B 140 x H 130 mm
Größe 6: L 230 x B 140 x H 130 mm
Größe 7: L 160 x B 105 x H 75 mm
Größe 8: L 85 x B 105 x H 45 mm



Modell 33



Modell 43

Ordnungsschränke mit [®] RasterPlan Lagersichtkästen				
H 1950 x B 690 x T 285 mm				
Modell	30 (o. Abb.)	31	32	33
Fachboden	4	15	18	11
Lagersichtkasten				
Größe 6	---	28	---	48
Größe 7	---	54	114	---
ohne Türen	1003.01.0013	1003.02.0013	1003.04.0013	1003.03.0013
mit Türen	1003.01.1013	1003.02.1013	1003.04.1013	1003.03.1013
Fachboden				
B 690 x T 285 mm	2412.00.0305	2412.00.0305	2412.00.0305	2412.00.0305

Ordnungsschränke mit [®] RasterPlan Lagersichtkästen				
H 1950 x B 950 x T 400 mm				
Modell	40 (o. Abb.)	41 (o. Abb.)	42 (o. Abb.)	43
Fachboden	4	9	6	10
Lagersichtkasten				
Größe 3	---	---	4	---
Größe 4	---	40	8	20
Größe 5	---	---	6	36
ohne Türen	1004.01.0013	1004.02.0013	1004.03.0013	1004.04.0013
mit Türen	1004.01.1013	1004.02.1013	1004.03.1013	1004.04.1013
Fachboden				
B 950 x T 400 mm	2414.00.0305	2414.00.0305	2414.00.0305	2414.00.0305



Werkzeuglagerung

Schranksysteme

Kleinteilelagerung

Ergonomie

Regalkästen

Zur Aufnahme von Kleinteilen aller Art bestimmt sind diese auf die gängigen Regalmaße abgestimmten Kästen aus schlagfestem umweltfreundlichem Polypropylen. Die steckbaren Trennwände erlauben eine flexible, der Größe des jeweiligen Inhalts angepasste Raumaufteilung.

Details

- 6 verschiedene Kastengrößen in 2 Farben
- Temperaturbeständig von -40°C bis $+70^{\circ}\text{C}$
- Beständig gegen gebräuchlichste Säuren und Laugen
- Genauer und stabiler Sitz der Trennplatten durch seitliche Nutenführungen und zusätzliche Fixierung am Kastenboden
- Integrierter Etikettenhalter
- Umweltfreundlich, voll recyclebar



Seitliche Nutenführungen und zusätzliche Fixierung am Kastenboden, sorgen für einen sicheren Halt der Trennplatten im Kasten

Verstärkter Kastenboden

Regalkästen und Trennplatten sind mit Etikettenhalterungen ausgestattet.



Max. Anzahl Trennplatten pro Kasten

Kastentiefe	300 mm	3 Stück
	400 mm	4 Stück
	500 mm	5 Stück



Regalkästen				
B x H mm	Tiefe mm	Modell	blau	rot
120 x 65	300	310	6630.00.3050	6630.00.3051
	400	410	6631.00.3050	6631.00.3051
	500	510	6632.00.3050	6632.00.3051
240 x 65	300	320	6630.00.3150	6630.00.3151
	400	420	6631.00.3150	6631.00.3151
	500	520	6632.00.3150	6632.00.3151

Zubehör für Regalkästen		
Trennplatten		
B x H mm	blau	rot
120 x 65	6641.00.3050	6641.00.3051
240 x 65	6641.00.3150	6641.00.3151
Etiketten		
75 x 22	6642.00.4065	

Komplett mit Regalkästen bestückte ®RasterPlan Steckregaleinheiten. Zusätzliche Anbaufelder erlauben den Bau eigener Regalanlagen.

Details

- Standsicher, enorm tragfähig
- Profile kunststoffbeschichtet enzianblau
- Verzinkte Fachböden
- Schnelle Steckmontage
- Tragkraft 125 kg g.v.L.
- Verstellbarkeit im 25 mm Raster
- Geprüfte Sicherheit/ RAL-RG614 H44



Nutenführung Trennplatten



Verstärkter Kastenboden





Modell 20



Regalprofile erhältlich auch in weiterer Farbe



RAL 7016 anthrazitgrau



®RasterPlan Steckregale mit Regalkästen

H 2000 x B 1000 mm

Modell	20	21	22
Fachboden	16	16	16
Regalkasten B x H mm			
120 x 65	120	---	56
240 x 65	---	60	32
Kasten- / Regaltiefe 300 mm			
Grundfeld	5206.01.4521	5206.02.4521	5206.03.4521
Anbaufeld	5208.01.4521	5208.02.4521	5208.03.4521
Kasten- / Regaltiefe 400 mm			
Grundfeld	5206.01.4621	5206.02.4621	5206.03.4621
Anbaufeld	5208.01.4621	5208.02.4621	5208.03.4621
Kasten- / Regaltiefe 500 mm			
Grundfeld	5206.01.4721	5206.02.4721	5206.03.4721
Anbaufeld	5208.01.4721	5208.02.4721	5208.03.4721

Systemschränke mit Regalkästen

Der Einsatz von Systemschränken in Verbindung mit den Regalkästen ermöglicht eine verschließbare Unterbringung von vielen Klein- und Ersatzteilen.

Details

- Stabile Stahlblechkonstruktion
- Schlag- und kratz feste Kunststoffbeschichtung
- Lichtgrau
- Glatte Fronten durch vorgebaute Türen
- Öffnungswinkel über 200°
- Durchgehende Gestängeführung
- Verstärkte Türen
- Verzinkte Fachböden
- Tragkraft 80 kg g.v.L.
- Verstellbarkeit 10 mm Raster
- Dreiriegeliges Sicherheits-Zylinderschloss
- Auf Anfrage zusätzliche Gruppen- oder Hauptschlüssel erhältlich



Regalkästen sind die idealen Helfer für eine übersichtliche Lagerung von Kleinteilen



Dreiriegeliges Sicherheits-Zylinderschloss mit versenktem Drehgriff



Modell 1



Werkzeuglagerung

Schranksysteme

Kleinteilleagerung

Ergonomie

Systemschränke mit Regalkästen

H 1950 x B 1000 mm

	1	2	3
Modell	1	2	3
Fachboden	16	16	16
Regalkasten B x H mm			
120 x 65	---	64	136
240 x 65	68	36	---
Kastentiefe 300 mm / Schranktiefe 410 mm			
	1250.07.1013	1250.08.1013	1250.09.1013
Kastentiefe 400 mm / Schranktiefe 500 mm			
	1251.09.1013	1251.10.1013	1251.11.1013

Volumenregalkästen

Diese Volumenregalkästen zeichnen sich durch eine hohe Belastbarkeit aus. Durch verschiedene Größenabmessungen der Kästen, hergestellt aus schlagfestem Polypropylen, ergeben sich viele Möglichkeiten zur Lagerung von Klein- und Ersatzteilen. Die Kästen sind auf die gängigen Regalmaße abgestimmt. In Verbindung mit Regalen und / oder Systemschränken ergeben sich vielfältige Möglichkeiten ein Kleinteilelager aufzubauen.


Details

- 9 verschiedene Kastengrößen
- Taubenblau
- Temperaturbeständig von -40°C bis +70°C
- Beständig gegen gebräuchlichste Säuren und Laugen
- Genauer Sitz der Quer- und Längsteiler durch Nutenführung
- Stapelbar
- Umweltfreundlich, voll recyclebar



Längsteiler	
L x H mm	verzinkt
400 x 105	6645.00.3405
400 x 145	6645.00.3505
500 x 105	6646.00.3405
500 x 145	6646.00.3505
600 x 105	6647.00.3405
600 x 145	6647.00.3505

Nicht für Volumenregalkästen B 113 mm




Max. Anzahl Längsteiler pro Kasten		
verzinkt		
Kastenbreite	153 mm	1 Stück
	235 mm	3 Stück






Etiketten, weiß

für Kastenbreite mm	
113	6642.00.3365
153	6642.00.3465
235	6642.00.3565



Querteiler

B x H mm	glasklar
113 x 85	6640.00.3357
153 x 105	6640.00.3457
235 x 145	6640.00.3557



Max. Anzahl Querteiler pro Kasten

Kastenlänge	glasklar	
	400 mm	7 Stück
500 mm	10 Stück	
600 mm	12 Stück	

Volumenregalkästen

B x H mm	Tiefe mm	Modell	
113 x 85	400	4085	6631.00.3344
	500	5085	6632.00.3344
	600	6085	6633.00.3344
153 x 105	400	4105	6631.00.3444
	500	5105	6632.00.3444
	600	6105	6633.00.3444
235 x 145	400	4145	6631.00.3544
	500	5145	6632.00.3544
	600	6145	6633.00.3544

®RasterPlan Steckregale mit Volumenregalkästen

Komplett mit Volumenregalkästen bestückte ®RasterPlan Steckregaleinheiten.
Zusätzliche Anbaufelder erlauben den Bau eigener Regalanlagen.

Details

- Stabile kunststoffbeschichtete Ständer enzianblau.
- Fachböden verzinkt.
- Verstellbar im 25 mm Raster
- Geprüfte Sicherheit/ RAL-RG614 H44



Querteiler

B x H mm	glasklar
113 x 85	6640.00.3357
153 x 105	6640.00.3457
235 x 145	6640.00.3557



Längsteiler

L x H mm	verzinkt
400 x 105	6645.00.3405
400 x 145	6645.00.3505
500 x 105	6646.00.3405
500 x 145	6646.00.3505
600 x 105	6647.00.3405
600 x 145	6647.00.3505

Nicht für Volumenregalkästen B 113 mm





Modell 33



Regalprofile erhältlich auch in weiterer Farbe



RAL 7016
anthrazitgrau



®RasterPlan Steckregale mit Volumenregalkästen

H 2000 x B 1000 mm				
Modell	30	31	32	33
Fachboden	16	13	11	14
Volumenregalkästen B x H - mm				
113 x 85	120	----	----	40
153 x 105	----	72	----	30
235 x 145	----	----	40	12
Kästen- / Regaltiefe 400 mm				
Grundfeld	5230.01.4621	5230.01.3421	5230.01.2621	5230.01.3821
Anbaufeld	5232.01.4621	5232.01.3421	5232.01.2621	5232.01.3821
Kästen- / Regaltiefe 500 mm				
Grundfeld	5230.01.4721	5230.01.3521	5230.01.2721	5230.01.3921
Anbaufeld	5232.01.4721	5232.01.3521	5232.01.2721	5232.01.3921
Kästen- / Regaltiefe 600 mm				
Grundfeld	5230.01.4821	5230.01.3621	5230.01.2821	5230.01.4021
Anbaufeld	5232.01.4821	5232.01.3621	5232.01.2821	5232.01.4021

Systemschränke mit Volumenregalkästen

Der Einsatz von Systemschränken in Verbindung mit den Volumenregalkästen ermöglicht eine verschließbare Unterbringung von vielen Klein- und Ersatzteilen.

Details

- Stabile kunststoffbeschichtete Stahlblechkonstruktion.
- Korpus und Türen lichtgrau.
- Fachböden verzinkt
- Verstellbar im 10 mm Raster.



Etiketten, weiß

für Kastenbreite mm	
113	6642.00.3365
153	6642.00.3465
235	6642.00.3565



Dreiringeliges Sicherheits-Zylinderschloss mit versenktem Drehgriff



Modell 4



Systemschränke mit Volumenregalkästen

H 1950 x B 1000 x T 500 mm

Modell	1	2	3	4
Fachboden	13	12	9	12
Volumenregalkästen B x H x T - mm				
113 x 85 x 400	112	---	---	40
153 x 105 x 400	---	78	---	30
235 x 145 x 400	---	---	40	12
	1251.05.1013	1251.06.1013	1251.07.1013	1251.08.1013



Werkzeugaufbewahrung

Schranksysteme

Kleinteilaufbewahrung

Ergonomie

Euro-Transportbehälter

Die Euro-Transportbehälter sind auf die Abmaße der Europalette abgestimmt und erfüllen die heutigen Anforderungen der Lager- und Fördertechnik. Die Behälter, hergestellt aus Polypropylen, sind robust und hochbelastbar sowie untereinander stapelbar.

Details

- 12 Behältergrößen in 3 brillanten Farben
- Maximale Formstabilität
- Extrem hohe Belastbarkeit (hoher Stauchwiderstand)
- Kräftige Verstärkungsrippen und umlaufender stabiler Stapelrand
- Doppelwandige, abgerundete und verstärkte Ecken
- Temperaturbeständig von -40°C bis +90°C
- Glatter Innenraum, daher leicht zu reinigen
- Lebensmittelecht
- Beständig gegen gebräuchlichste Säuren und Laugen
- Geräuscharmer Lauf auf Förderstrecken und Durchlaufregalen
- Konzipiert für Regalbediengeräte
- Umweltfreundlich, voll recyclebar



Auflagedeckel
300 x 400 mm 6461.00.6958
400 x 600 mm 6461.00.7058



Verschlussdeckel mit Scharnier
400 x 600 mm 6462.00.7058



Etikettenhalter aus Federstahl
6469.00.0000



Auflagedeckel grau
200 x 300 mm 6461.00.6854
300 x 400 mm 6461.00.6954
400 x 600 mm 6461.00.7054
600 x 800 mm 6461.00.7154



Verschlussdeckel mit Scharnier grau
200 x 300 mm 6462.00.6854
300 x 400 mm 6462.00.6954
400 x 600 mm 6462.00.7054



Fahrrahmen aus ABS
400 x 600 mm 6466.00.7058



4 Lenkrollen aus Polyamid,
Ø 100 mm, Traglast 200 kg



Euro-Transportbehälter							
L x B mm	300 x 200		400 x 300		600 x 400		
Modelle							
Höhe mm	120	180	180	220	120	180	220
Farbe grau	6474.00.4054	6475.00.4054	6475.00.4154	6475.00.4254	6476.00.4054	6476.00.4154	6476.00.4254
Farbe blau	6474.00.4050	6475.00.4050	6475.00.4150	6475.00.4250	6476.00.4050	6476.00.4150	6476.00.4250
Farbe rot	6474.00.4051	6475.00.4051	6475.00.4151	6475.00.4251	6476.00.4051	6476.00.4151	6476.00.4251



Abmessungen abgestimmt
auf die Maße der Europalette

Euro-Transportbehälter						
L x B mm	600 x 400			800 x 600		
Modelle						
Höhe mm	270	320	420	220	320	
Farbe grau	6476.00.4554	6476.00.4354	6476.00.4454	6477.00.4054	6477.00.4154	
Farbe blau	6476.00.4550	6476.00.4350	6476.00.4450	6477.00.4050	6477.00.4150	
Farbe rot	6476.00.4551	6476.00.4351	6476.00.4451	---	---	

Beistell- und Kommissionierwagen mit Euro-Transportbehälter

Überall dort, wo häufig Teile von verschiedenen Orten zusammengetragen werden müssen - seien es Arbeitsmittel oder zu kommissionierende Waren - sind Beistell- und Kommissionierwagen zu unentbehrlichen Helfern geworden.

Details

- Stabile Stahlkonstruktion
- Schlag- und kratzfeste Kunststoffbeschichtung
- Enzianblau
- Wahlweise mit geraden oder zum Teil schräg angeschweißten Fachböden
- Fachboden mit Abrollrand
- Standard mit 2 Bock- und 2 Lenkrollen mit Feststeller gemäß EN 1757-3
- Rollen grau spurlos



Modell 30
2 gerade Böden / 2 Schrägböden



Modell 33



Auflagedeckel

300 x 400 mm	6461.00.6958
400 x 600 mm	6461.00.7058



Auflagedeckel grau

200 x 300 mm	6461.00.6854
300 x 400 mm	6461.00.6954
400 x 600 mm	6461.00.7054
600 x 800 mm	6461.00.7154



Beistell- und Kommissionierwagen für Euro-Transportbehälter L 600 x B 400 mm

H 1315 x B 860 x T 605 mm

Modell	30	31	32	33
Böden		2 gerade Böden / 2 Schrägböden		
Euro-Transportbehälter H 120 mm	---	6	4	2
Euro-Transportbehälter H 220 mm	---	2	4	6
Wagenfarbe RAL 5010 enzianblau	7702.00.0221	7702.01.0221	7702.02.0221	7702.03.0221



Etikettenhalter aus Federstahl
6469.00.0000



Modell 34
4 gerade Böden



Modell 36



Verschlussdeckel mit Scharnier
400 x 600 mm 6462.00.7058



Verschlussdeckel mit Scharnier grau
200 x 300 mm 6462.00.6854
300 x 400 mm 6462.00.6954
400 x 600 mm 6462.00.7054



Beistell- und Kommissionierwagen für Euro-Transportbehälter L 600 x B 400 mm				
H 1315 x B 860 x T 605 mm				
Modell	34	35	36	37
Böden		4 gerade Böden		
Euro-Transportbehälter H 120 mm	---	6	4	2
Euro-Transportbehälter H 220 mm	---	2	4	6
Wagenfarbe RAL 5010 enzianblau	7702.00.0121	7702.01.0121	7702.02.0121	7702.03.0121

® RasterPlan Steckregal Einzelkomponenten zum Selbstbau individueller Regallösungen:



® RasterPlan Steckregal Einzelkomponenten			
	verzinkt	enzianblau	anthrazitgrau
T - Profilständer			
L 2000 mm	---	5407.00.2021	5407.00.2008
Tiefenriegel m. Sicherungsstift			
T 300 mm	5428.01.0105	5428.01.0121	5428.01.0108
T 400 mm	5428.01.0205	5428.01.0221	5428.01.0208
T 500 mm	5428.01.0305	5428.01.0321	5428.01.0308
T 600 mm	5428.01.0405	5428.01.0421	5428.01.0408
Fachboden Breite 1000 mm			
T 300 mm	5515.00.0105	---	---
T 400 mm	5515.00.0205	---	---
T 500 mm	5515.00.0305	---	---
T 600 mm	5515.00.0405	---	---
Fachbodenträger (VE 4 Stück)	5470.01.5505	---	---
Kreuzverstrebung mit 2 Spannschlösser	5456.00.0000	---	---
Diagonalverstrebung mit 1 Spannschloss	5457.01.5000	---	---
Klemmfuß (1 Stück pro Ständer)	5470.00.5205	---	---
Kunststoff-Abdeckkappe schwarz	5404.00.0058	---	---

®RasterPlan Steckregale

®RasterPlan Steckregale sind erhältlich in vier Regaltiefen. Sie zeichnen sich durch eine schnelle und einfache Montage aus. Regalprofile sind in enzianblau oder anthrazitgrau lieferbar. Sie sind beliebig erweiterbar durch Anbaufelder.

5 verzinkte Fachböden 125 kg g.v.L.
H x B - 2000 x 1000 mm.



Regallänge

- Grundfeld:
Fachbodenlänge + 60 mm
- Anbaufeld:
Fachbodenlänge + 10 mm

Regaltiefe

- Fachbodentiefe + 35 mm



Regalprofile erhältlich in zwei Farben



RAL 5010
enzianblau



RAL 7016
anthrazitgrau



®RasterPlan Steckregale

Regalprofile Regaltiefe mm	enzianblau		anthrazitgrau	
	Grundfeld	Anbaufeld	Grundfeld	Anbaufeld
300	5220.00.0121	5222.00.0121	5220.00.0108	5222.00.0108
400	5220.00.0221	5222.00.0221	5220.00.0208	5222.00.0208
500	5220.00.0321	5222.00.0321	5220.00.0308	5222.00.0308
600	5220.00.0421	5222.00.0421	5220.00.0408	5222.00.0408



Werkzeuglagerung

Schranksysteme

Kleinteilelagerung

Ergonomie

Das Zubehörprogramm ermöglicht eine noch bessere Nutzung des ®RasterPlan Steckregals. Ob Einzelschublade, Schubladenblock, ®RasterPlan Loch- oder Schlitzplatten als Rück- und/oder Seitenwände, das Zubehör hilft hier, Kleinteile und Werkzeuge sicher und übersichtlich zu lagern.

Details

- Teleskopgeführte Schubladen mit Vollauszug
- Schubladenhöhe 100 mm
- Schubladenbelastung 50 kg g.v.L.
- Ergonomische Griffleiste mit Beschriftungsfeld
- Auf Wunsch, auch nachrüstbar
- Schlag- und kratzfeste Kunststoffbeschichtung
- Lichtgrau
- Nur für Steckregal Tiefe 500 mm



Schubladenblock einfach



Schubladenblock dreifach



Wir empfehlen die Verwendung eines Fachboden zur Abdeckung des Schubladenblocks




Schubladenblock einfach, B 1000 mm

lichtgrau 5010.00.0313



Schubladenblock dreifach, B 1000 mm

lichtgrau 5011.00.0313




Schubladeneinteilung

für Schublade H 100 mm 5035.00.0305

Durch das Anbringen von ®RasterPlan Loch- und Schlitzplatten können die Rück- und Seitenwände des Steckregales zusätzlich zur Kleinteil- und Werkzeuglagerung genutzt werden. In Verbindung mit den Schubladenblocks entsteht ein idealer Arbeitsplatz innerhalb des Regales / der Regalzeile.

- Leichte Montage durch Einsatz von Spezialbefestigungen
- Nur für Steckregal Tiefe 500 mm



®RasterPlan Regalrückwände inkl. Befestigung			
H 450 x B 1000 mm		Lochplatte	Schlitzplatte
lichtgrau	4001.01.1013		4202.01.1013
enzianblau	4001.01.1021		4202.01.1021
anthrazitgrau	4001.01.1008		4202.01.1008

®RasterPlan Loch-/Schlitzplatten erhältlich in drei Farben



®RasterPlan




®RasterPlan Lochplatte
H 450 x B 1000 mm

®RasterPlan Schlitzplatte
H 450 x B 1000 mm



Werkzeuglagerung

Schranksysteme



®RasterPlan Regalseitenwände inkl. Befestigung			
H x B	Farbe	Lochplatte	Schlitzplatte
1000 x 450 mm	lichtgrau	4001.02.1013	4202.02.3013
	enzianblau	4001.02.1021	4202.02.3021
	anthrazitgrau	4001.02.1008	4202.02.3008
2000 x 450 mm	lichtgrau	4001.02.2013	4202.02.4013
	enzianblau	4001.02.2021	4202.02.4021
	anthrazitgrau	4001.02.2008	4202.02.4008



Seitenwand
1 x Lochplatte
H 1000 x B 450 mm

Seitenwand
1 x Schlitzplatte
H 1000 x B 450 mm

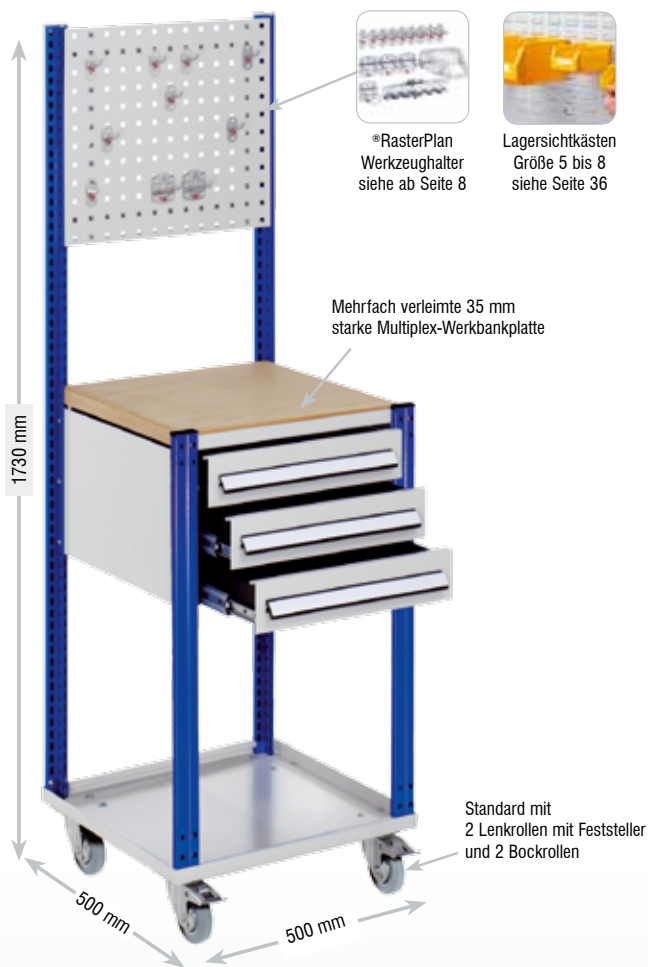
Kleinteillagerung

Ergonomie

Der Aufbau der mobilen Arbeitsstation erfolgt einfach und schnell durch flexible und intelligente Modulbauweise. Die mobile Arbeitsstation besteht aus dem Fahrmodul, ergänzt um ®RasterPlan Loch- und / oder Schlitzplatten, modularen Schubladenblöcken. Sie wird mit 2 Bock- und 2 Lenkrollen mit Feststeller gemäß EN 1757-3 ausgeliefert.

Details


- Schlag- und kratz feste Kunststoffbeschichtung
- Profile enzianblau / Zubehör lichtgrau
- Teleskopgeführte Schubladen mit Vollauszug
- Schubladenbelastung 50 kg g.v.L.
- Schubladenhöhe 100 mm
- Auf Wunsch, auch nachrüstbar
- Multiplex-Werkbankplatte 35 mm
- Verzinkter Fachboden (Nur Modul 1000)
- Ablagewanne mit Abrollrand
- Standard mit 2 Bock- und 2 Lenkrollen mit Feststeller gemäß EN 1757-3,
- Rollen grau spurlos



Optional: verzinkter Fachboden für Modulbreite 1000 mm



Fachboden verzinkt, inkl. Bodenträger		
für Modulbreite	500 mm	1000 mm
	5316.00.0313	5317.00.0313



Schubladenblock einfach		
für Modulbreite	500 mm	1000 mm
	5316.00.0313	5317.00.0313

Schubladenblock dreifach		
für Modulbreite	500 mm	1000 mm
	5316.00.0413	5317.00.0413



Die mobile Arbeitsstation ist flexibel und vielseitig einsetzbar. Das Baukastenprinzip ermöglicht eine individuelle Zusammenstellung Ihren Anforderungen entsprechend. Ob mit ®RasterPlan Loch- oder Schlitzplatten, ob mit einer oder mit bis zu sieben Schubladen, die mobile Arbeitsstation ist für jede Aufgabenstellung eine perfekte Lösung.



Werkzeugaufbewahrung

Schranksysteme

Mobile Arbeitsstationen - B 500 x H 1730 x T 500 mm						
Schubladenblock	einfach			dreifach		
	Lochplatte	Schlitzplatte		Lochplatte	Schlitzplatte	
Ausführung mit						
enzianblau	5301.00.2116	5303.00.2116		5301.00.2316	5303.00.2316	
anthrazitgrau	5301.00.2124	5303.00.2124		5301.00.2324	5303.00.2324	

® RasterPlan



Kleinteilelagerung



Ergonomie

Mobile Arbeitsstationen - B 1000 x H 1730 x T 500 mm							
Schubladenblock	einfach		dreifach		dreifach		
	Lochplatte	Schlitzplatte	Lochplatte	Schlitzplatte	Lochplatte	Schlitzplatte	
Ausführung mit							
enzianblau	5302.00.2516	5304.00.2516	5302.00.2716	5304.00.2716	5302.01.2716	5304.01.2716	
anthrazitgrau	5302.00.2524	5304.00.2524	5302.00.2724	5304.00.2724	5302.01.2724	5304.01.2724	

Schwerlastregale ohne Mitteltrennwand

Das Schwerlastregal für wirklich schwere Lasten bietet Ihnen alle Vorteile von Schubladenschränken und Fachbodenregalen. Belastbarkeit bis **1,65 t**, allein der Schrankboden trägt bis zu 400 kg g.v.L..

Schubladen, Fachböden, oder Auszugsböden können individuell miteinander kombiniert und auch nachträglich in das Regalgehäuse eingebaut werden.

Details

- Extrem stabile, verschweisste und an den Ecken hartverlötete Stahlkonstruktion
- Schlag- und kratzfeste Kunststoffbeschichtung
- Korpus lichtgrau
- Teleskopgeführte Schubladen mit Vollauszug
- Schubladenbelastung 110 kg g.v.L.
- 3 Schubladenhöhen
- Auf Wunsch, auch nachrüstbar
- Schubladenverriegelung auf Wunsch
- Verzinkte Fachböden
- Tragkraft 160 oder optional 200 kg g.v.L.
- Verstellbarkeit 25 mm Raster



Modell 44



**Belastbarkeit
bis 1,65 t**

**Schubladen
erhältlich in drei Farben**



RAL 7035
lichtgrau



RAL 5010
enzianblau



RAL 7016
anthrazitgrau

Korpus



RAL 7035
lichtgrau



Schwerlastregale ohne Mitteltrennwand				
H 1950 x B 1000 x T 600 mm				
Modell	41	42	43	44
Ausstattung / Traglast				
Fachboden B 1000 mm, 160 kg	4	3	3	2
Schublade H 100 x B 1000 mm, 110 kg	---	---	1	1
Schublade H 125 x B 1000 mm, 110 kg	---	---	2	2
Schublade H 175 x B 1000 mm, 110 kg	---	2	---	2
Schubladenfarbe				
lichtgrau	1462.02.0013	1462.04.0013	1462.06.0013	1462.08.0013
enzianblau	---	1462.04.0016	1462.06.0016	1462.08.0016
anthrazitgrau	---	1462.04.0024	1462.06.0024	1462.08.0024

Zubehör für Schwerlastregale ohne Mitteltrennwand				
Farbe	lichtgrau	enzianblau	anthrazitgrau	verzinkt
Schublade Höhe 100 mm	2987.00.5713	2987.00.5721	2987.00.5708	---
Schublade Höhe 125 mm	2987.00.5813	2987.00.5821	2987.00.5808	---
Schublade Höhe 175 mm	2987.00.5913	2987.00.5921	2987.00.5908	---
Auszugsboden	---	---	---	2442.00.0405
Fachboden Breite 1000 mm 160 kg	---	---	---	2441.00.0405
Fachboden Breite 1000 mm 200 kg	---	---	---	2441.00.0505
Schubladenverriegelung	---	---	---	2987.00.7000



Modell 41



Modell 42



Modell 44



Modell 43



Werkzeuglagerung

Schranksysteme

Kleinteilleagerung

Ergonomie

Schwerlastregale mit Mitteltrennwand

Das Schwerlastregal mit Mitteltrennwand bietet weitere Optionen in der Lagerung und Organisation von schweren Werkzeugen/Arbeitsmitteln. Es können bis zu **1,65 t** aufgenommen werden.

Es wird eine Wand- oder Bodenverankerung empfohlen.

Details

- Extrem stabile, verschweisste und an den Ecken hartverlötete Stahlkonstruktion
- Schlag- und kratzfeste Kunststoffbeschichtung
- Korpus lichtgrau
- Teleskopgeführte Schubladen mit Vollauszug
- Schubladenbelastung 110 kg g.v.L.
- 3 Schubladenhöhen
- Auf Wunsch, auch nachrüstbar
- Schubladenverriegelung auf Wunsch
- Verzinkte Fachböden
- Tragkraft 80 kg g.v.L.
- Verstellbarkeit 25 mm Raster



Modell 53



**Belastbarkeit
bis 1,65 t**

**Schubladen
erhältlich in drei Farben**



RAL 7035
lichtgrau



RAL 5010
enzianblau



RAL 7016
anthrazitgrau

Korpus



RAL 7035
lichtgrau



Schwerlastregale mit Mitteltrennwand				
H 1950 x B 1000 x T 600 mm				
Modell	51	52	53	54
Ausstattung / Traglast				
Fachboden B 500 mm, 80 kg	6	6	6	6
Schublade H 100 x B 500 mm, 110 kg	---	---	---	4
Schublade H 125 x B 500 mm, 110 kg	---	---	6	---
Schublade H 175 x B 500 mm, 110 kg	---	4	---	4
Schubladenfarbe				
lichtgrau	1463.02.0013	1463.04.0013	1463.06.0013	1463.08.0013
enzianblau	---	1463.04.0016	1463.06.0016	1463.08.0016
anthrazitgrau	---	1463.04.0024	1463.06.0024	1463.08.0024

Zubehör für Schwerlastregale mit Mitteltrennwand				
Farbe	lichtgrau	enzianblau	anthrazitgrau	verzinkt
Schublade Höhe 100 mm	2985.00.5713	2985.00.5721	2985.00.5708	---
Schublade Höhe 125 mm	2985.00.5813	2985.00.5821	2985.00.5808	---
Schublade Höhe 175 mm	2985.00.5913	2985.00.5921	2985.00.5908	---
Auszugsboden	---	---	---	2465.00.0405
Fachboden Breite 500 mm 80 kg links	---	---	---	2464.00.6605
Fachboden Breite 500 mm 80 kg rechts	---	---	---	2464.00.6805
Schubladenverriegelung pro Seite	---	---	---	2987.00.7000



Modell 51



Modell 52



Modell 53



Modell 54



Werkzeuglagerung

Schranksysteme

Kleinteillelagerung

Ergonomie



Putzmittelschrank

ErgoPlus®



Türen erhältlich in drei Farben



RAL 7035
lichtgrau



RAL 5010
enzyanblau



RAL 7016
anthrazitgrau

Korpus



RAL 7035
lichtgrau

Putzmittelschrank	
H 1950 x B 1000 x T 500 mm	
Fachboden, verstellbar	4
Vollblechtüren	
lichtgrau	1251.02.1013
enzyanblau	1251.02.1016
anthrazitgrau	1251.02.1024
Sichtfenstertüren	
lichtgrau	1251.02.5013
enzyanblau	1251.02.5016
anthrazitgrau	1251.02.5024



Wahlweise mit
Vollblech- / oder
Sichtfenstertüren



Putzmittelschränke enthalten
serienmäßig *RasterPlan
Systemhalter für Besen,
Handtücher, usw.



Werkzeuglagerung

Schranksysteme

Kleinteilerlagerung

Ergonomie



Systemschränke Leergehäuse

H 1950 x B 1000 mm

Modell	Serie 400 / T 410 mm	Serie 500 / T 500 mm
Vollblechtüren		
lichtgrau	1250.00.1013	1251.00.1013
enzianblau	1250.00.1016	1251.00.1016
anthrazitgrau	1250.00.1024	1251.00.1024
Sichtfenstertüren		
lichtgrau	1250.00.5013	1251.00.5013
enzianblau	1250.00.5016	1251.00.5016
anthrazitgrau	1250.00.5024	1251.00.5024

ErgoPlus®



FERTIGUNGSSTANDORT
DEUTSCHLAND

**Sichtfenstertüren
erhältlich in drei Farben**



RAL 7035
lichtgrau



RAL 5010
enzianblau




RAL 7016
anthrazitgrau

Korpus



RAL 7035
lichtgrau



Fachboden B 1000 mm, verzinkt

Für Modell T 410 mm	2439.00.0305
Für Modell T 500 mm	2440.00.0305



Gruppen- oder Hauptschlüssel

Gruppenschlüssel, kleines Schloss	9805.00.0003
Gruppenschlüssel, großes Schloss	9805.00.0005
Hauptschlüssel	9805.00.0004

Diese Systemschränke der Serie 400 sind hochwertig verarbeitet und modular aufgebaut. Vorgebaute Türen und glatte Fronten, ebenso wie Sichtfenstertüren schaffen ein modernes, ansprechendes Design. Ideal für den professionellen Einsatz in Büros, Magazinen, Betrieben und Werkstätten.

Details

- Stabile Stahlblechkonstruktion
- Schlag- und kratzfeste Kunststoffbeschichtung
- Korpus lichtgrau
- Glatte Fronten durch vorgebaute Türen
- Öffnungswinkel über 200°
- Durchgehende Gestängeführung
- Verstärkte Türen
- Sichtfenstertüren
- Verzinkte Fachböden
- Tragkraft 80 kg g.v.L.
- Verstellbarkeit 10 mm Raster
- Dreiriegeliges Sicherheits-Zylinderschloss
- Auf Anfrage zusätzliche Gruppen- oder Hauptschlüssel erhältlich



Sichtfenstertüren



Vollblechtüren

Sichtfenstertüren
erhältlich in drei Farben



RAL 7035
lichtgrau



RAL 5010
enzyanblau



RAL 7016
anthrazitgrau

Korpus



RAL 7035
lichtgrau



ErgoPlus®

Systemschränke Serie 400	
H 1950 x B 1000 x T 410 mm	
Fachböden	4
Vollblechtüren	
lichtgrau	1250.01.1013
enzyanblau	1250.01.1016
anthrazitgrau	1250.01.1024
Sichtfenstertüren	
lichtgrau	1250.01.5013
enzyanblau	1250.01.5016
anthrazitgrau	1250.01.5024
Fachböden	
B 1000 x T 410 mm	2439.00.0305

Ebenso hochwertig verarbeitet und modular aufgebaut sind die Systemschränke der Serie 500, die jedoch aufgrund der grösseren Schranktiefe weitere vielfältige Einrichtungsmöglichkeiten bieten, z. B. als Putzmittelschrank oder Akten-/ Kleiderschrank, etc. Die vorgebauten Türen mit ihren glatten Fronten, ebenso wie Sichtfenstertüren schaffen ein modernes, ansprechendes Design und sind ideal für den professionellen Einsatz in Büros, Magazinen, Betrieben und Werkstätten.

Details

- Stabile Stahlblechkonstruktion
- Schlag- und kratzfeste Kunststoffbeschichtung
- Korpus lichtgrau
- Glatte Fronten durch vorgebaute Türen
- Öffnungswinkel über 200°
- Durchgehende Gestängeführung
- Verstärkte Türen
- Sichtfenstertüren
- Verzinkte Fachböden
- Tragkraft 80 kg g.v.L.
- Verstellbarkeit 10 mm Raster
- Dreiriegeliges Sicherheits-Zylinderschloss
- Auf Anfrage zusätzliche Gruppen- oder Hauptschlüssel erhältlich



Vollblechtüren



Sichtfenstertüren

Sichtfenstertüren
erhältlich in drei Farben



RAL 7035
lichtgrau



RAL 5010
enzyanblau



RAL 7016
anthrazitgrau



RAL 7035
lichtgrau

Korpus



ErgoPlus®

Systemschränke Serie 500	
H 1950 x B 1000 x T 500 mm	
Fachböden	4
Vollblechtüren	
lichtgrau	1251.01.1013
enzyanblau	1251.01.1016
anthrazitgrau	1251.01.1024
Sichtfenstertüren	
lichtgrau	1251.01.5013
enzyanblau	1251.01.5016
anthrazitgrau	1251.01.5024
Fachböden	
B 1000 x T 500 mm	2440.00.0305



Werkzeuglagerung

Schranksysteme

Kleinteilleagerung

Ergonomie


Diese Steharbeitsplätze sind konzipiert für das effiziente Qualitätsmanagement, den Wareneingangs- und Warenausgangsbereich in Industrie, Handel und Gewerbe sowie überall dort wo im Stehen gearbeitet werden muss. Aufgebaut aus einer stabilen Rahmenkonstruktion, die zugleich als Kabelführung dient. Die modulare Bauweise ermöglicht eine individuelle Zusammenstellung.

Details

- Modularer Aufbau
- Schlag- und kratz feste Kunststoffbeschichtung
- Profil, Schrankkorpus, Infosteife lichtgrau
- Infotafel, Blenden und Türen enzianblau
- Ablageböden lichtgrau
- Holzplatte lichtgrau
- Verstellbarkeit im 50 mm Raster
- Teleskopgeführte Schubladen



ErgoPlus®




Gesamthöhen:

Standmodul mit Bodenausgleichsfüßen
H 1710 mm

Standmodul mit Lenkrollen
H 1765 mm

Standmodul



Infoleiste



Infotafel



Schublade



Schublade Hängemappen



Ordnerschrank



CPU-Träger



Lenkrolle mit Feststeller



Bodenausgleichsfüße

ErgoPlus®

ErgoPlus® Steharbeitsplätze Basis-Module, schmal	
Standmodul, einseitig, H 1680 x B 670 mm	7301.00.0013
Standmodul, doppelseitig, H 1680 x B 670 mm	7305.00.0013
Wandmodul, einseitig, H 1650 x B 670 mm	7303.00.0013
Ausstattung für ErgoPlus® Steharbeitsplätze, schmal	
Schublade H - 200 mm, schmal	7310.00.1016
Schublade Hängemappen, H - 400 mm	7310.00.1216
Ordnerschrank, H - 400 mm, schmal	7310.00.1416
Holzplatte 1050 x 400 mm	7310.00.1913
Ablageboden 650 x 400 mm	7310.00.1613
CPU-Träger	7310.00.2015
Infotafel H x B - 570 x 570 mm	4001.00.5521
Infoleiste, unbeschriftet B 670 mm	7310.00.3513
Rollensatz (4 Stk., 2 mit Feststeller) H 85 mm	7310.00.3100
Bodenausgleichsfüße 4 Stück, H 30 mm	7310.00.3000

ErgoPlus® Steharbeitsplätze Basis-Module, breit	
Standmodul, einseitig, H 1680 x B 1070 mm	7302.00.0013
Ausstattung für ErgoPlus® Steharbeitsplätze, breit	
Schublade H - 200 mm, breit	7310.00.1116
Holzplatte 1600 x 400 mm	7310.00.1813
Holzplatte 1050 x 400 mm	7310.00.1913
Ablageboden 1050 x 400 mm	7310.00.1713
CPU-Träger	7310.00.2015
Infotafel H x B - 570 x 970 mm	4001.00.5621
Infoleiste, unbeschriftet B 1070 mm	7310.00.3613
Rollensatz (4 Stk., 2 mit Feststeller) H 85 mm	7310.00.3100
Bodenausgleichsfüße 4 Stück, H 30 mm	7310.00.3000



Werkzeuglagerung

Schranksysteme

Kleinteilelagerung

Ergonomie



Modell 2



Modell 3

ErgoPlus®



ErgoPlus® Steharbeitsplätze mit schmalem Gestell B 670 mm

Basisausstattung:	Infotafel H 570 x B 570 mm, Ablageboden B 650 x T 400 mm, Infoleiste unbeschriftet.			
Modell	1	2	3	4
Zusatzausstattung	Schublade H x B x T - mm 200 x 570 x 400	Schublade für Hängemappen H x B x T - mm 400 x 570 x 400	Ordnerschrank H x B x T - mm 400 x 570 x 400	CPU-Träger Ablageboden Holzplatte B x T 1050 x 400 mm ohne Infotafel
mit Lenkrollen	7315.00.0116	7315.00.0216	7315.00.0316	7317.00.0716
mit Bodenausgleichsfüßen	7301.00.0116	7301.00.0216	7301.00.0316	7301.00.0716
Wandmodul	7303.00.0416	7303.00.0216	7303.00.0316	---



Werkzeuglagerung

Schranksysteme

Kleinteilleagerung

Ergonomie



Modell 6



Modell 7



ErgoPlus® Steharbeitsplätze mit breitem Gestell B 1070 mm

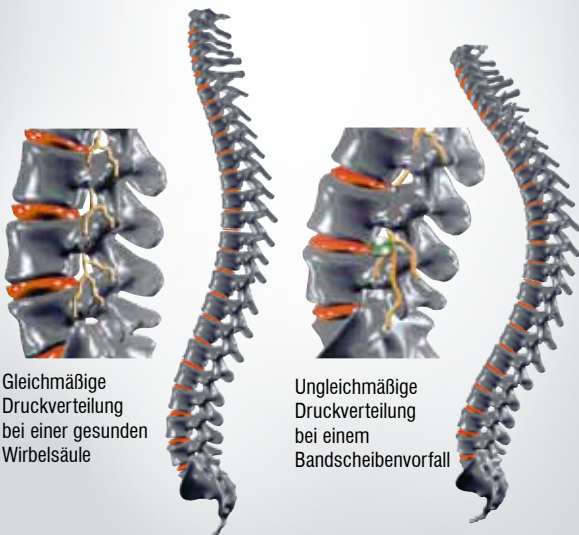
ErgoPlus® Steharbeitsplätze mit breitem Gestell B 1070 mm			
Basisausstattung:	Infotafel H 570 x B 970 mm, Ablageboden B 1050 x T 400 mm, Infoleiste unbeschriftet.		
Modell	5	6	7
Zusatzausstattung	---	Holzplatte B x T - mm 1600 x 400	Schublade H x B x T - mm 200 x 970 x 400
mit Lenkrollen	7316.00.0116	7316.00.0316	7316.00.0216
mit Bodenausgleichsfüßen	7302.00.0116	7302.00.0316	7302.00.0216

ErgoPlus® Stehhilfen kommen der Gesundheit und damit auch der Leistungsfähigkeit und Produktivität Ihrer Mitarbeiter zugute. Diese ergonomischen Stehhilfen sind für alle, die am Arbeitsplatz oder der Maschine zwar stehen, aber nicht ständig herumlaufen müssen.

Die unter Berücksichtigung von arbeitsmedizinischen Erkenntnissen entwickelte Konstruktion entlastet Beine, Rückenmuskulatur und Wirbelsäule und beugt damit Kreislaufbeschwerden, Konzentrationsstörungen und Bandscheibenschäden vor. ErgoPlus® Stehhilfen werden von Arbeitsmedizinern empfohlen und haben sich als Hilfsmittel zur Rehabilitation in orthopädischen Kliniken durchgesetzt und bewährt.

Details

- Standsichere Konstruktion aus kunststoffbeschichteten Stahlprofilen
- Sitz und Rückenlehne aus geformten, mehrfach verleimten Buchensperrholzplatten
- Mehrlagige luftzirkulationsfähige Schaumstoffpolsterung
- Atmungsaktive, strapazierfähige und dekorative Bezüge aus Skai, Stoff oder Holz
- Sitz und Rückenlehne über Klemmvorrichtung stufenlos verstellbar
- Höhenverstellbarkeit 550 bis 900 mm
- Zusammenklappbar



Gleichmäßige Druckverteilung bei einer gesunden Wirbelsäule

Ungleichmäßige Druckverteilung bei einem Bandscheibenvorfall



Mit wenigen Handgriffen zusammenklappbar



Sitz klappbar



Sitz und Rückenlehne über Klemmvorrichtung stufenlos verstellbar



Standsichere Konstruktion aus kunststoffbeschichteten Stahlprofilen



Holz, Buche



Skai schwarz



Stoff dunkelgrau



Stoff dunkelblau



Stoff hellgrau

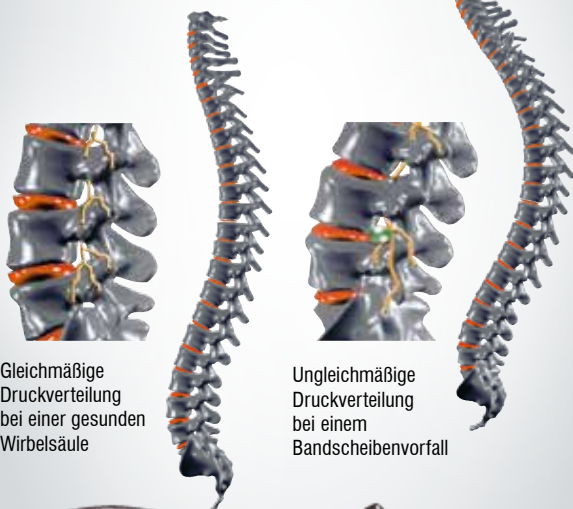
ErgoPlus® Stehhilfe					
Gestellfarbe	Polster / Bezug				
	Buche	Skai schwarz	Stoff dunkelgrau	Stoff dunkelblau	Stoff hellgrau
lichtgrau	8101.00.1413	8101.00.1013	8101.00.1113	8101.00.1213	8101.00.1313
tiefschwarz	8101.00.1415	8101.00.1015	8101.00.1115	8101.00.1215	8101.00.1315
verkehrsrot	8101.00.1414	8101.00.1014	8101.00.1114	8101.00.1214	8101.00.1314
alufarben	8101.00.1401	8101.00.1001	8101.00.1101	8101.00.1201	8101.00.1301

Die GS-geprüfte Stehhilfe ErgoPlus® 3000 verbindet modernes Design mit ergonomischer Funktion für den Menschen am Arbeitsplatz und kommt der Gesundheit und damit auch der Leistungsfähigkeit und Produktivität Ihrer Mitarbeiter zugute. Diese ergonomischen Stehhilfen sind für alle, die am Arbeitsplatz oder der Maschine zwar stehen, aber nicht ständig herumlaufen müssen.

Die unter Berücksichtigung von arbeitsmedizinischen Erkenntnissen entwickelte Konstruktion entlastet Beine, Rückenmuskulatur und Wirbelsäule und beugt damit Kreislaufbeschwerden, Konzentrationsstörungen und Bandscheibenschäden vor. Stehhilfen ErgoPlus® 3000 werden von Arbeitsmedizinern empfohlen und haben sich als Hilfsmittel zur Rehabilitation in orthopädischen Kliniken durchgesetzt und bewährt.

Details

- GS-geprüft
- Standsichere Konstruktion aus kunststoffbeschichteten Stahlprofilen
- Sitz und Rückenlehne aus geformten, mehrfach verleimten Buchensperrholzplatten
- Mehrlagige luftzirkulationsfähige Schaumstoffpolsterung
- Atmungsaktive strapazierfähige und dekorative Bezüge aus Skai oder Stoff
- Sitz und Rückenlehne stufenlos verstellbar
- Höhenverstellbarkeit 600 bis 900 mm
- Optional: Aufsteckbare Fußauflage



Gleichmäßige Druckverteilung bei einer gesunden Wirbelsäule

Ungleichmäßige Druckverteilung bei einem Bandscheibenvorfall



Sitz und Rückenlehne sind mittels ergonomisch geformter Kunststoff-Drehräder stufenlos einstellbar



Aufsteckbare Fußauflage als Zubehör lieferbar. Sorgt für Entlastung



Gestellfüße jeweils mit Nivellierschraube ausgestattet. Sorgt für stabile Aufstellung der Stehhilfe





Skai schwarz

Stoff blau

Stoff beige / braun

Stoff hellgrau

Bezug Techno


Stehhilfe ErgoPlus® 3000

	Polster / Bezug				
Gestellfarbe	Skai schwarz	Stoff blau	Stoff beige / braun	Stoff hellgrau	Bezug Techno
graualuminium	8201.00.3020	8201.00.3220	8201.00.3420	8201.00.3120	8201.00.3320
tiefschwarz	8201.00.3015	8201.00.3215	8201.00.3415	8201.00.3115	8201.00.3315
Fußauflage, schwarz	8215.00.0015				

Das besondere Plus dieser Bodenmatten ist das geprägte extra-breite Oberprofil. Rutschhemmend und mit griffiger Oberfläche sorgt es zusammen mit den verschweißten Unterprofilen für sicheren ergonomischen Stand. Schmutz, Späne, Flüssigkeiten fallen bzw. laufen durch die Rostspalten ab und der Laufweg bleibt sauber und sicher. Auch für Nassbereiche z.B. Sauna, Dusch- und Umkleieräume geeignet.

Details

- Aus vollelastischem Weich-PVC (rot, blau) bzw. zu 100% aus wiederaufbereitetem Weich-PVC füllstofffrei (schwarz)
- Temperaturbeständig im belasteten Zustand -5°C bis +60°C
- Bequemes Gehen und hohe Standsicherheit durch besonders breite Oberprofile
- Oberprofil 5 x 21 mm
- Unterprofil 7 x 8,6 mm
- Spaltenbreite 8,5 mm
- Gesamthöhe 11 mm
- Unterprofilabstand 40 mm





ErgoPlus®



Werkzeuglagerung

Schranksysteme

Kleinteillagerung

Ergonomie

ErgoPlus® Bodenmatten		
Aus voll elastischem Weich-PVC.		
Farbe:	rot	blau
Mattenbreite (mm)	Pro laufender Meter	
600	8406.00.0173	8406.00.0171
800	8408.00.0173	8408.00.0171
1000	8410.00.0173	8410.00.0171
1200	8412.00.0173	8412.00.0171
Mattenbreite (mm)	5 Meter Rolle	
600	8406.00.0573	8406.00.0571
800	8408.00.0573	8408.00.0571
1000	8410.00.0573	8410.00.0571
1200	8412.00.0573	8412.00.0571
Mattenbreite (mm)	10 Meter Rolle	
600	8406.00.1073	8406.00.1071
800	8408.00.1073	8408.00.1071
1000	8410.00.1073	8410.00.1071
1200	8412.00.1073	8412.00.1071

ErgoPlus® Bodenmatten	
100% aus wiederaufbereitetem Weich-PVC füllstofffrei.	
Farbe:	schwarz mit 2 roten Streifen
Mattenbreite (mm)	Pro laufender Meter
600	8406.00.0170
800	8408.00.0170
1000	8410.00.0170
1200	8412.00.0170
Mattenbreite (mm)	5 Meter Rolle
600	8406.00.0570
800	8408.00.0570
1000	8410.00.0570
1200	8412.00.0570
Mattenbreite (mm)	10 Meter Rolle
600	8406.00.1070
800	8408.00.1070
1000	8410.00.1070
1200	8412.00.1070

